

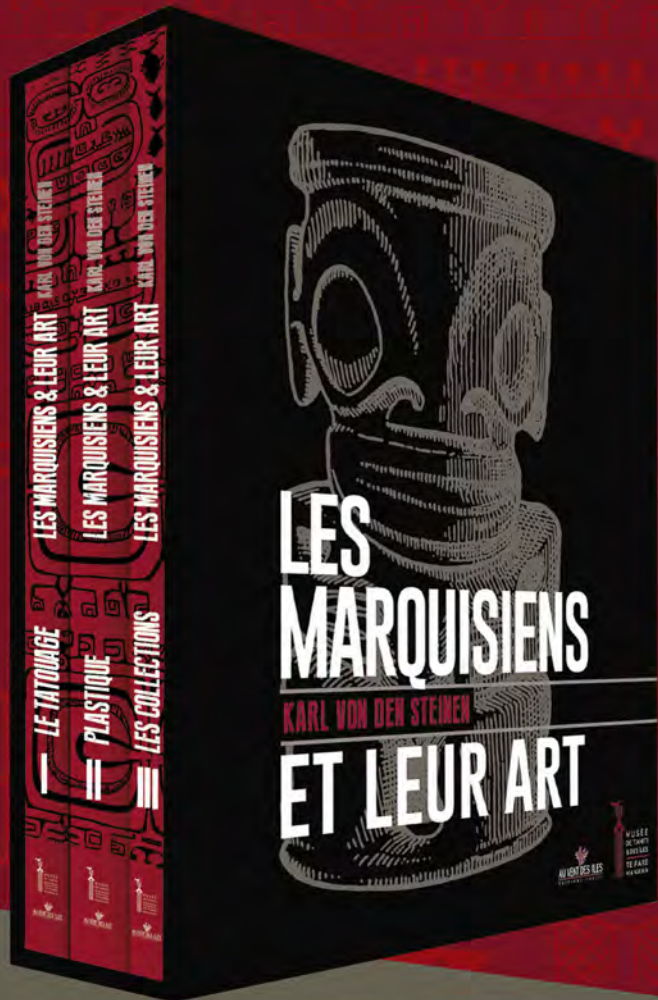
Guide de l'étudiant

de l'université de la Polynésie française


2016/2017



www.upf.pf



Résultat d'une étude détaillée des différentes formes d'expression artistique — alors menacées de disparition —, menée par le médecin allemand dans l'archipel à la fin du XIXe siècle, *Les Marquisiens et leur art* est un ouvrage de référence dès sa première parution en 1925. Son succès depuis près d'un siècle n'a jamais été démenti. Une œuvre qui allie la rigueur méthodologique à la rencontre véritable de la population et participe ainsi à la sauvegarde d'un volet remarquable de l'histoire des civilisations.





Guide de l'étudiant

de l'université de la Polynésie française

2016/2017

Mémo personnel

Nom

Prénom

Adresse

.....

Tél.

Filière

.....

En cas d'urgence

2

Contacter

Médecin

Groupe sanguin

Informations médicales

.....

Des remarques ? Des propositions d'amélioration pour le guide ?
Écrivez à communication@upf.pf

vini izi



Choisissez
un forfait adapté
à votre **porte-monnaie**
à partir de **920F** SEULEMENT



Vini-Izi, les forfaits qui facilitent la vie !

Avec Vini-Izi, vous avez le choix entre 4 forfaits de 30min à 3h d'appels qui vous permettent de maîtriser* votre budget.

+100% CRÉDIT
SOIRS ET WEEK-ENDS



Rendez-vous en boutiques Vini ou chez les distributeurs agréés Vini.

Voir conditions particulières de l'offre sur www.vini.pf

*Option de blocage/déblocage du forfait disponible gratuitement



VINI

Partageons l'innovation !

Découvrez votre université

Le mot du président	11
Le mot des représentants étudiants	12
Fonctionnement et gouvernance	14
L'université en chiffres	16
Tous les calendriers	18
Les dates clés	22
Une université numérique	24
L'université vous informe	28
Cinq bonnes raisons de choisir l'UPF	30
La recherche	32
L'ouverture internationale	36
L'ESPE	42

4

Choisissez votre formation

Le schéma des études (LMD)	50
La carte des formations	52
Les options	54
La formation continue	56
L'Institut Confucius	58
Modalités d'inscription	60
Organisation des examens & règlement des études	63
Questions-réponses sur la scolarité	65
Poursuite d'études & passeport mobilité	68

TON ORDI PORTABLE
OU TA TABLETTE
ET LEURS PÉRIPHÉRIQUES

À PARTIR DE
100^F/jour

OFFRE VALABLE
POUR TOUT CLIENT
DE LA BANQUE SOCREDO
ENTRE 16 ET 25 ANS*

**BE
ezee !**



*OFFRE VALABLE POUR UN SEUL CRÉDIT PAR CLIENT
POUR DEVENIR CLIENT, PRENDRE RDV AUPRÈS DE L'UN DE NOS CHARGÉS DE CLIENTÈLE

UN CRÉDIT VOUS ENGAGE ET DOIT ÊTRE REMBOURSÉ.
VÉRIFIEZ VOS CAPACITÉS DE REMBOURSEMENT AVANT

 **BANQUE SOCREDO**

www.websoc.pf

Réussissez vos études

Bibliothèques et documentation	72
L'aide à la réussite	74
S'informer, s'orienter, s'insérer	76
Les aides financières	82

Vivez sur le campus

Logement, restauration & transport	88
Protection sociale et santé	90
Sécurité sur le campus	94

Impliquez-vous

6	Calendrier des événements	98
	Vie étudiante : engagez-vous !	102
	Vie culturelle	105

Repérez-vous

Contacts au sein de l'université	108
Urgences	109
Adresses & numéros utiles	109
Plan du campus	110
Glossaire	111



Découvrez votre université

Le mot du président

Le mot des représentants étudiants

Fonctionnement et gouvernance

L'université en chiffres

Tous les calendriers et dates clés

Une université numérique

L'université vous informe

Cinq bonnes raisons de choisir l'UPF

La recherche

L'ouverture internationale

L'ESPE





Chères étudiantes, chers étudiants,
C'est pour moi un plaisir de vous accueillir à l'université de la Polynésie française.

Que vous veniez d'obtenir votre baccalauréat, que vous poursuiviez votre cursus universitaire ou que vous repreniez vos études, accéder à des études supérieures universitaires est une chance dont vous devez prendre conscience.

Comme vous le constaterez au quotidien sur le campus, cette université – votre université – a tout le dynamisme de sa jeunesse ; sa taille humaine vous permettra une très grande proximité avec les enseignants et les personnels administratifs, toujours disponibles pour vous accompagner pendant votre parcours.

Nous mettons à votre disposition les moyens matériels pour vous permettre de travailler dans de bonnes conditions (bibliothèque confortable, prêt gratuit d'ordinateurs portables, salles d'informatique en libre accès, wifi sur le campus...). En revanche, les clés de votre réussite sont entre vos mains et elles se résument en un seul mot : travailler.

Sans travail, inutile d'espérer réussir à l'université : nous délivrons des diplômes de valeur nationale qui ne peuvent s'obtenir sans efforts. C'est pourquoi, je ne peux que vous inviter à suivre tous les cours avec assiduité et sérieux.

L'université est un lieu de création de savoir par sa recherche et de transmission par ses enseignements ; mais c'est aussi un lieu de vie et d'épanouissement personnel qui vous permettra de mieux vous connaître et d'affiner votre projet professionnel. Il vous appartient, à travers les associations étudiantes, vos représentants dans les instances de l'UPF et avec notre aide, d'agir pour que ce campus soit convivial et animé.

L'université, parce qu'elle forme la génération qui prendra les décisions futures, a un rôle crucial à jouer en Polynésie française.

Vous accompagner dans vos études est donc une responsabilité dont je mesure les enjeux personnels pour chacun de vous, autant que collectifs pour la Polynésie.

Avec l'équipe qui m'entoure, nous ne ménageons pas notre temps et nos efforts pour assumer au mieux cette responsabilité, lourde mais passionnante.

Recevez, chères étudiantes, chers étudiants, tous mes encouragements pour cette nouvelle année universitaire.

*Pr. Éric Conte,
président de l'université de la Polynésie française.*

N°1 Réseau d'occasions

Véhicules récents, garantis

Avec Services +

Offre
Spéciale
Etudiant



Le contrat de confiance
Garantie 12 mois*
+ 12 mois Entretien OFFERT
Extension Garantie possible



Véhicules récents
Expertisés & révisés
Bilan technique agréé



Services +
Assistance SAV
Véhicule de remplacement**



AVIS[®]
Réseau d'Occasions

Tel (40)541013 - Tel (87) 771905
www.avistahiti-ventevo.com
* Garantie 12 mois en moyenne
** pendant la garantie



*E te mau pīahi, 'ia ora na e manava,
Chers étudiants, bonjour et bienvenue au
sein de votre université.*

*Tout d'abord, nous adressons toutes nos
félicitations aux nouveaux bacheliers et aux
étudiants qui ont déjà entamé leurs cursus
au sein de notre université.*

*Vous êtes ici chez vous, l'université de la Polynésie française est un atout, une chance que
vous devez saisir. Son rôle est de vous préparer, vous aider, vous guider et vous conseiller
tout au long de vos années d'études, car notre objectif est votre réussite et votre épanouis-
sement personnel.*

*Nous formons une communauté universitaire. Chacun a son rôle à jouer dans le bon fonc-
tionnement de cette université. Voilà pourquoi les enseignants-chercheurs, le personnel
administratif et nous tous, étudiants, formons les piliers de cette maison.*

*L'université de la Polynésie française met à votre disposition ce guide étudiant dans lequel
vous trouverez toutes les informations indispensables au bon déroulement de vos études
et vous aidera dans vos démarches administratives.*

*Sachez également que nous, représentants étudiants, sommes là pour vous ; notre rôle
est de défendre vos intérêts, vous soutenir, être à votre écoute ; nous sommes vos porte-
paroles pour que votre voix soit entendue au sein des plus hautes sphères de notre
institution universitaire.*

Enfin nous renouvelons nos encouragements et vous souhaitons de réussir.

"Car c'est uniquement et seulement :

Ensemble, que nous pourrons travailler !

Ensemble, que nous pourrons réussir !

Ensemble, que nous pourrons conduire notre pirogue vers des horizons prometteurs !"

Te Aroha 'ia rahi.

*Hitiura Mervin, Heinarii Raufavore, Pita Rataro, Hirirau Pou, Bélinda Houariki, Turia Atani
Vos représentants étudiants.*

Adresses de courrier électronique : prenom.nom@etudiant.upf.pf

Etudiants le monde est à vous !



- Tarifs préférentiels
- Bagage supplémentaire
- 8 000 Miles de bienvenue
- Des avantages pour vos parents

FENUA STUDENT by ClubTiare

Vous avez entre 16 et 30 ans ?

Adhérez gratuitement au programme Fenua Student.

Air Tahiti Nui vous accompagne dans la réussite de vos études.



www.airtahitinui.com



Air Tahiti Nui 

Fonctionnement et gouvernance

■ ■ Le président

L'université est dirigée par un président qui est élu parmi les enseignants-chercheurs pour un mandat de quatre ans. Il est assisté de quatre vice-présidents dont, notamment, un vice-président étudiant, du directeur général des services et de chargés de mission. **Président : Eric Conte - president@upf.pf**

■ ■ Le conseil d'administration

Le conseil d'administration (CA) détermine la politique pédagogique, scientifique, administrative et financière de l'université, entérinée par des délibérations. Il vote le budget et approuve les conventions.

Vice-président du conseil d'administration : Patrick Capolsini - vp-ca@upf.pf

■ ■ Le conseil scientifique

Le conseil scientifique (CS) est consulté sur les orientations de la politique de recherche ainsi que la répartition des crédits de recherche. Il est également amené à se prononcer sur les demandes d'habilitation à délivrer des diplômes nationaux.

Vice-président du conseil scientifique : Pascal Ortega - vp-cs@upf.pf

■ ■ La commission des études et de la vie étudiante (CEVE)

La commission des études et de la vie étudiante (CEVE) prépare les délibérations du CA concernant les enseignements de formation initiale et continue, les demandes d'habilitation, les projets de nouvelles filières et l'évaluation des enseignements. Elle donne son avis sur les modalités de contrôle des connaissances. Cette commission est en outre consultée sur les mesures de nature à permettre la mise en œuvre de l'orientation des étudiants et de la validation des acquis et à faciliter leur entrée dans la vie active. Elle donne enfin son avis sur les questions relevant des activités culturelles, sportives, sociales ou associatives offertes aux étudiants. **Vice-président de la commission des études et de la vie étudiante : Vincent Dropsy - vp-ceve@upf.pf**

A compter des résultats des élections de début 2017, le CS et la CEVE vont être remplacés par un Conseil Académique, composé de deux commissions : la commission de la recherche, et la commission de la formation et de la vie universitaire.

Des représentants étudiants dans les instances universitaires

Dans toutes les instances de l'université, plusieurs sièges sont réservés aux représentants étudiants qui expriment leurs opinions au nom de leurs camarades et participent aux débats qui animent la vie de l'université. En tant que porte-parole au sein des instances universitaires, les cinq représentants, élus pour deux ans, sont force de proposition au sein de la commission des études et de la vie étudiante et partie prenante aux décisions du conseil d'administration.

AIR NEW ZEALAND

Etudier en Nouvelle Zélande ou en Australie

Vous souhaitez :

- Améliorer votre Anglais en vous immergeant totalement dans un pays Anglophone ? Voire même y travailler !
- Préparer et réussir vos examens tels que le certificat d'Anglais de l'Université de Cambridge, IELTS, TOEFL, TOEIC, TESOL.

**Ce
programme
est fait pour
VOUS !**

**Téléchargez notre brochure en ligne
ou venez-vous renseigner**

40 540 747

airnewzealand.pf



Air New Zealand Tahiti

A STAR ALLIANCE MEMBER



L'université en chiffres

► LES EFFECTIFS

Au TOTAL, plus de **4 100** étudiants et stagiaires
(au 15 janvier 2016)

- **3666** étudiants qui préparent un diplôme d'état ou un diplôme d'université,
- **1442** étudiants dans le département Droit, économie-gestion,
- **886** étudiants dans le département Lettres, langues et sciences humaines,
- **596** étudiants dans le département Sciences, technologies et santé,
- **40** doctorants,
- **284** étudiants inscrits en formation continue (444 avec les masters),
- **418** étudiants à l'ESPE dont :
 - **138** étudiants en PE du premier degré en master MEEF premier degré,
 - **280** étudiants en master MEEF second degré.



16

Auxquels s'ajoutent (année 2015-2016) :

- **356** stagiaires inscrits dans le cadre de la formation continue non diplômante,
- **85** publics extérieurs sur les **390** élèves inscrits à l'Institut Confucius.

► LES PERSONNELS (au 1er janvier 2016)

L'université dispose avec son école interne de :

- **70** enseignants-chercheurs (**17** professeurs des universités et **53** maîtres de conférences),
- **3** attachés temporaires d'enseignement et de recherche (ATER),
- **30** enseignants du second degré,
- **11** doctorants contractuels,
- **78** personnels des bibliothèques, ingénieurs, administratifs, techniciens (BIATSS) auxquels s'ajoutent **30** contractuels,
- près de **200** enseignants vacataires et missionnaires.

► LE BUDGET

Le budget primitif de l'université pour l'année 2016, enseignement et recherche compris :

- **3,2** milliards XPF (**26,8** millions d'euros) dont **81,5 %** de masse salariale,
- **14 %** de crédits de fonctionnement,
- **4,5 %** de crédits d'investissement.

► LA RECHERCHE (au 15 janvier 2016)

- 4 laboratoires de recherche,
- 1 unité mixte de recherche,
- 2 structures fédératives,
- 1 école doctorale,
- 40 doctorants accueillis par l'école doctorale du Pacifique,
- plus de 8 thèses soutenues en moyenne par an (depuis 2010).



► LES INFRASTRUCTURES

Superficie totale : 12 hectares,
dont 19 000 m² de bâtiments.

Des espaces consacrés à l'enseignement

- 5 amphithéâtres de 400, 267, 166, 80 et 70 places,
- 35 salles de cours banalisées,
- 5 salles informatique,
- 1 laboratoire de langues de 29 postes,
- 6 salles de travaux pratiques,
- 5 salles de réunion,
- 2 salles de visioconférence,
- 1 salle skype.



17

Cinq laboratoires de recherche

Deux espaces documentaires

- 1 bibliothèque universitaire de 1850 m²,
- 1 médiathèque de 178 m².

Des logements

- 1 cité universitaire de 72 chambres,
- 1 centre d'hébergement de 114 studios,
- 1 résidence internationale de 12 chambres.



Deux espaces restauration

- 1 restaurant universitaire de 150 couverts,
- 1 cafétéria de 50 places.

Des infrastructures sportives

- 1 halle de sports de 2270 m².

Tous les calendriers & dates clés

► CALENDRIER UNIVERSITAIRE

■ ■ Rentrée universitaire

Le début de l'année universitaire est fixé au lundi 22 août 2016 pour tous les étudiants inscrits en formation initiale en licence et en master.

Un accueil spécifique des étudiants de première année de licence sera organisé lundi 22 août et mardi 23 août 2016 afin de leur permettre de débiter leur parcours universitaire dans les meilleures conditions.


Retrouvez le détail de ces deux journées d'accueil sur votre ENT > <http://ent.upf.pf> et sur la page facebook de l'université www.facebook.com/univpf.

■ ■ Déroulement des enseignements, évaluations, examens et seconde session des examens

Le calendrier des enseignements et des évaluations et/ou des examens est déterminé par les modalités de contrôle des connaissances de chacun des enseignements (voir les calendriers pages suivantes), au premier comme au second semestre, appelés aussi semestre impair et semestre pair.

Pour tous les enseignements de première année de licence, évalués en contrôle continu intégral, ainsi que pour tous les enseignements de licence 2, licence 3, master 1 et master 2 évalués en contrôle continu, la durée de chaque semestre est de quinze semaines pendant lesquelles les enseignements sont évalués par des épreuves de contrôle continu (écrites, orales, questions à choix multiples, travaux dirigés, travaux pratiques). Les enseignements de PACES, de licence 2, licence 3, master 1 et master 2, évalués par des épreuves de contrôle continu et (ou uniquement) par un examen en fin de semestre, aussi appelé évaluation terminale (ET) bénéficient de treize semaines d'enseignement, suivies d'une semaine de révisions, suivies d'une ou deux semaines d'examens (première session).

Une seconde session aussi appelée session de «rattrapage» sera organisée du **22 mai au 10 juin 2017** au bénéfice des étudiants qui n'ont pas validé un ou des enseignements pendant l'année universitaire.



■ ■ Congés universitaires

Trois périodes de congés sont aménagées pendant l'année universitaire.

Chaque étudiant de licence 2, licence 3, master 1 et master 2 doit être attentif aux **modalités de contrôle des connaissances** (disponibles sur votre ENT> <http://ent.upf.pf>) de chaque enseignement qui déterminent les périodes de travail et de congés.

19

AU PREMIER SEMESTRE (SEMESTRE IMPAIR)

Une semaine en octobre comme suit :

- > Du 3 au 9 octobre inclus, pour les étudiants inscrits en droit, lettres, langues et sciences humaines
- > Du 10 au 16 octobre inclus, pour les étudiants inscrits en économie-gestion, sciences, technologie et santé

POUR LES FÊTES DE FIN D'ANNÉE

- > Du 12 décembre 2016 au 8 janvier 2017 inclus, pour tous les étudiants de première année de licence et pour ceux de licence 2, licence 3, master 1 et master 2 dans les enseignements évalués en contrôle continu.
- > Du 12 décembre 2016 au 1^{er} janvier 2017 inclus, pour tous les étudiants de PACES, de licence 2, licence 3, master 1 et master 2, inscrits dans les enseignements évalués par des épreuves de contrôle continu et (ou uniquement) par un examen en fin de semestre.

AU SECOND SEMESTRE (SEMESTRE PAIR)

- > Du 13 au 19 février 2017, pour tous les étudiants

1er et 2ème SEMESTRE : 15 SEMAINES DE COURS

AOUT 2016							SEPTEMBRE 2016							OCTOBRE 2016							NOVEMBRE 2016							DECEMBRE 2016								
S	L	M	M	J	V	S	S	L	M	M	J	V	S	S	L	M	M	J	V	S	S	S	L	M	M	J	V	S	S	L	M	M	J	V	S	S
							35							39							1	2	3	4					48							
31	1	2	3	4	5	6	36	5	6	7	8	9	10	11	40	3	4	5	6	7	8	9						49	5	6	7	8	9	10	11	
32	7	8	9	10	11	12	37	12	13	14	15	16	17	18	41	10	11	12	13	14	15	16						50	16	17	18	19	20	21	22	
33	13	14	15	16	17	18	38	19	20	21	22	23	24	25	42	17	18	19	20	21	22	23						51	19	20	21	22	23	24	25	
34	22	23	24	25	26	27	39	26	27	28	29	30			43	24	25	26	27	28	29	30						52	26	27	28	29	30	31		
35	29	30	31											44	31																					

JANVIER 2017							FÉVRIER 2017							MARS 2017							AVRIL 2017							MAI 2017								
S	L	M	M	J	V	S	S	L	M	M	J	V	S	S	L	M	M	J	V	S	S	S	L	M	M	J	V	S	S	L	M	M	J	V	S	S
							5							9							1	2	3	4	5					18						
1	2	3	4	5	6	7	6	5	7	8	9	10	11	10	6	7	8	9	10	11	12							19	8	9	10	11	12	13	14	
2	8	9	10	11	12	13	7	13	14	15	16	17	18	19	11	13	14	15	16	17	18	19						20	15	16	17	18	19	20	21	
3	14	15	16	17	18	19	8	20	21	22	23	24	25	26	12	20	21	22	23	24	25	26						21	22	23	24	25	26	27	28	
4	21	22	23	24	25	26	9	27	28						13	27	28	29	30	31								22	29	30	31					
5	30	31													14	3	4	5	6	7	8	9														

JUIN 2017							JUILLET 2017							AOÛT 2017							SEPTEMBRE 2017															
S	L	M	M	J	V	S	S	L	M	M	J	V	S	S	L	M	M	J	V	S	S	S	L	M	M	J	V	S	S	L	M	M	J	V	S	S
							26							31							1	2	3	4	5	6										
22	1	2	3	4	5	6	27	3	4	5	6	7	8	9	32	7	8	9	10	11	12	13						35								
23	7	8	9	10	11	12	28	10	11	12	13	14	15	16	33	14	15	16	17	18	19	20						36	11	12	13	14	15	16	17	
24	13	14	15	16	17	18	29	17	18	19	20	21	22	23	34	21	22	23	24	25	26	27						37	18	19	20	21	22	23	24	
25	19	20	21	22	23	24	30	24	25	26	27	28	29	30	35	28	29	30	31									38	25	26	27	28	29	30		
26	26	27	28	29	30																							39								

Revisions et accompagnement
Examen de seconde session, semestres impair & pair
Fin des délibérations y compris jurys redoublants :
- 26 janvier 2016 pour le S1
- 18 mai 2017 pour les S2
- 23 juin 2017 pour la seconde session

Cours
Semaines 48 & 49 (semestres impairs) épreuves pour les dispensés d'assiduité
Semaines 16 & 17 (semestres pairs) épreuves pour les dispensés d'assiduité
Vacances universitaires
Vacances universitaires en alliance
Semaine 40 Droit et LLSH
Semaine 41 Économie-gestion et STS
Fêtes légales
Vacances scolaires

Lundi 5 juin 2017 Lundi de Pentecôte
Jeudi 29 juin 2017 Fête de l'Autonomie
Vendredi 14 juillet 2017 Fête Nationale
Mardi 15 août 2017 Assomption

Lundi 5 mai 2017 Fête du Travail
Lundi 8 mai 2017 Victoire 1945
Jeudi 25 mai 2017 Ascension
Dimanche 4 juin 2017 Pentecôte

FÊTES LÉGALES 2016-2017
Dimanche 5 mars 2017 Arrivée de l'Évangile
Vendredi 14 avril 2017 Vendredi Saint
Dimanche 16 avril 2017 Pâques
Lundi 18 avril 2017 Lundi de Pâques

Lundi 15 août 2016 Assomption
Mardi 1er novembre 2016 Toussaint
Vendredi 11 novembre 2016 Armistice
Dimanche 25 décembre 2016 Noël
Dimanche 1er janvier 2017 Nouvel An

CALENDRIER DE L'ANNÉE UNIVERSITAIRE 2016/2017
POUR LES ENSEIGNEMENTS DE PACES, LICENCE 2 et 3, DE MASTER 1 et 2
ÉVALUÉS EN CONTRÔLE CONTINU-EVALUATION TERMINALE (ET) ou 100% ET

1er et 2ème SEMESTRE : 13 SEMAINES DE COURS
SUIVIES DE RÉVISIONS ET EXAMENS

AOÛT 2016	SEPTEMBRE 2016	OCTOBRE 2016	NOVEMBRE 2016	DECEMBRE 2016
S L M M J V S D	S L M M J V S D	S L M M J V S D	S L M M J V S D	S L M M J V S D
31 1 2 3 4 5 6 7	35 6 7 8 9 10 11	39 4 5 6 7 8 9	44 1 2 3 4 5 6	48 1 2 3 4
32 8 9 10 11 12 13 14	36 12 13 14 15 16 17 18	40 10 11 12 13 14 15 16	45 7 8 9 10 11 12 13	49 5 6 7 8 9 10 11
33 15 16 17 18 19 20 21	37 19 20 21 22 23 24 25	41 17 18 19 20 21 22 23	46 14 15 16 17 18 19 20	50 12 13 14 15 16 17 18
34 22 23 24 25 26 27 28	38 26 27 28 29 30	42 24 25 26 27 28 29 30	47 21 22 23 24 25 26 27	51 19 20 21 22 23 24 25
35 29 30 31		43 31	48 28 29 30	52 26 27 28 29 30 31

JANVIER 2017	FEBVRIER 2017	MARS 2017	AVRIL 2017	MAI 2017
S L M M J V S D	S L M M J V S D	S L M M J V S D	S L M M J V S D	S L M M J V S D
1 2 3 4 5 6 7 8	5 6 7 8 9 10 11 12	9 10 11 12 13 14 15	13 14 15 16 17 18 19	16 1 2 3 4 5 6 7
2 9 10 11 12 13 14 15	6 13 14 15 16 17 18 19	10 17 18 19 20 21 22 23	14 3 4 5 6 7 8 9	19 8 9 10 11 12 13 14
3 16 17 18 19 20 21 22	7 20 21 22 23 24 25 26	11 18 19 20 21 22 23 24	15 10 11 12 13 14 15 16	20 15 16 17 18 19 20 21
4 23 24 25 26 27 28 29	8 27 28	12 25 26 27 28 29 30 31	16 17 18 19 20 21 22 23	21 22 23 24 25 26 27 28
5 30 31		13 27 28 29 30 31	17 24 25 26 27 28 29 30	22 29 30 31

JUIN 2017	JUILLET 2017	AOÛT 2017	SEPTEMBRE 2017
S L M M J V S D	S L M M J V S D	S L M M J V S D	S L M M J V S D
22 1 2 3	26 3 4 5 6 7 8 9	31 1 2 3 4 5 6	35 1 2 3
23 4 5 6 7 8 9 10 11	27 10 11 12 13 14 15 16	32 7 8 9 10 11 12 13	36 4 5 6 7 8 9 10
24 12 13 14 15 16 17 18	28 16 17 18 19 20 21 22	33 14 15 16 17 18 19 20	37 11 12 13 14 15 16 17
25 19 20 21 22 23 24 25	29 17 18 19 20 21 22 23	34 21 22 23 24 25 26 27	38 18 19 20 21 22 23 24
26 26 27 28 29 30	30 24 25 26 27 28 29 30	35 28 29 30 31	39 25 26 27 28 29 30

Cours

Examen (épreuves terminales) étudiants assés et étudiants dispensés d'assés

Vacances universitaires

Vacances universitaires en alternance

Semaine 40 Droit et LLSH

Semaine 41 Économie-gestion et STS

Fêtes légales

Vacances scolaires

Révisions et accompagnement

Examen de seconde session, semestres impair & pair

Fin des délibérations y compris jurys rectificatifs :

- 26 janvier 2017 pour le S1

- 16 mai 2017 pour les S2

- 23 juin 2017 pour la seconde session

FÊTES LÉGALES 2016-2017

Lundi 15 août 2016 Assomption	Dimanche 5 mars 2017 Arrivée de l'Évangile	Lundi 1er mai 2017 Fête du Travail	Lundi 5 juin 2017 Lundi de Pentecôte
Mardi 1er novembre 2016 Toussaint	Vendredi 14 avril 2017 Vendredi Saint	Lundi 8 mai 2017 Victoire 1945	Jeu 29 juin 2017 Fête de l'Autonomie
Vendredi 11 novembre 2016 Armistice	Dimanche 16 avril 2017 Pâques	Jeu 25 mai 2017 Ascension	Vendredi 14 juillet 2017 Fête Nationale
Dimanche 25 décembre 2016 Noël	Lundi 18 avril 2017 Lundi de Pâques	Dimanche 4 juin 2017 Pentecôte	Mardi 15 août 2017 Assomption
Dimanche 1er janvier 2017 Nouvel An			

► CALENDRIER DES ÉVÉNEMENTS

Pour connaître le calendrier des manifestations organisées à l'université en 2016-2017, reportez-vous à la page 98.

► DATES CLÉS

> **Création de l'Université française du Pacifique par décret du 29 mai 1987** : elle est alors composée de deux centres universitaires, l'un à Nouméa, l'autre à Papeete.

> **Création par décret le 31 mai 1999 de deux entités de plein exercice** : l'université de la Nouvelle-Calédonie (UNC) et l'université de la Polynésie française (UPF).

> **Célébration en octobre 2007 du 20^e anniversaire de l'UPF.**

> **Intégration de l'IUFM à l'UPF le 1^{er} mai 2009.**

> **Mise en œuvre de la loi du 10 août 2007** relative aux responsabilités et aux libertés des universités (LRU) conduisant à l'organisation de nouvelles élections à l'UPF les 15 et 16 avril 2009.

> **Inauguration de 2600 m² supplémentaires** d'espaces dédiés à l'enseignement et à la recherche en août 2009.

> **Passage le 1^{er} janvier 2013 aux Responsabilités et compétences élargies (RCE)** en application de la loi LRU impliquant une transformation profonde du mode de fonctionnement de l'UPF.

> **Élection, le 23 juin 2011**, puis réélection **le 16 avril 2013**, du professeur Éric Conte pour un mandat de 4 ans.

> **Création le 1^{er} septembre 2014 de l'ESPE de Polynésie française**, école interne de l'UPF, inscrite dans un projet partenarial associant le vice-rectorat, la Polynésie française et l'UPF.

> **Entrée en vigueur des nouvelles règles de gouvernance** et notamment la création du conseil académique à compter des prochaines élections **d'avril 2017** en application des dispositions de la loi du 22 juillet 2013 relative à l'enseignement supérieur et à la recherche étendues à la Polynésie française.





EN PROTÉGEANT NOTRE FENUA
NOUS CRÉONS DE L'EMPLOI

TRI NS



LE TRI
du BAC VERT



CANETTES
ALUMINIUM



BRIGUES
ALIMENTAIRES



BOUTEILLES
PLASTIQUE



BOÎTES
MÉTALLIQUES



PAPIERS
JOURNAUX



CARTONS

Fa'ata'a te pehu'eiaha ia puehu !

FENUA MA

BP 9636 - 98715 MOTU UTA - TAHITI - TÉL. : 40 54 34 50 - FAX : 40 54 34 51 - www.fenuama.pf - accueil@fenuama.pf



Une université numérique

L'université investit dans les **TICE** (Technologies de l'information et de la communication pour l'enseignement). Elle met à disposition de ses étudiants un ensemble de **matériels, outils et services numériques** indispensables à la réussite de leur cursus universitaire et de leur future vie professionnelle.

L'UPF vise à l'amélioration de l'accessibilité de ses formations et la création de nouveaux environnements et conditions d'apprentissage. Elle mise sur le levier numérique pour développer de nouvelles façons d'apprendre et d'enseigner. Étudiants et enseignants bénéficient de nouveaux outils de formation et de nouvelles pratiques pédagogiques associées, orientées vers l'interactivité, la collaboration et l'autonomie des apprenants.

■ ■ Une université équipée et connectée

Vous disposez de **70 postes en libre accès** à la bibliothèque, au COSIP et dans les salles libre-service UPF-ESPE. Afin d'assurer l'accès à l'outil informatique au plus grand nombre, **40 ordinateurs portables** sont mis en prêt à la bibliothèque. Ce prêt est en priorité à destination des étudiants non équipés pour leur permettre de travailler de manière autonome et d'accéder aux services numériques de l'université.


24

Vous bénéficiez d'une connexion internet sur le campus via le **Wifi étudiant**. Une soixantaine de bornes Wifi couvrent l'établissement. Vous pourrez y connecter vos ordinateurs, smartphones ou tablettes pour accéder à tous nos services.

■ ■ Un accès simplifié à tous les services !

Chaque étudiant reçoit un compte UPF qu'il conservera tout le long de son cursus. Il vous servira à vous connecter sur les postes informatiques, le Wifi, les copieurs multiservices et accéder à l'ensemble des ressources et services UPF via votre **Environnement numérique de travail (ENT > <http://ent.upf.pf>)**.

À la première utilisation vous devez activer votre compte. Pour cela, munissez-vous de vos identifiants sesame transmis à la rentrée, connectez-vous à l'adresse <http://sesame.upf.pf> et remplissez les informations demandées. Vous pouvez le faire à partir des postes de l'UPF à l'aide de l'identifiant "activation" et le mot de passe "activation".



L'utilisation des moyens informatiques implique le respect de la charte informatique de l'UPF que vous devez lire et accepter au moment de l'activation de votre compte. Une fois votre compte activé, connectez-vous à votre ENT via cette adresse <http://ent.upf.pf>.



Découvrez
la collection
Noir Pacifique

www.auventdesiles.pf

AU VENT DES ILES
ARTISANAL JAPONAIS

SYNERGIE
EQUIPEMENT SARL

-5%*
REMISE EDUCATION

Nouveau MacBook Air



Avec jusqu'à 8 Go de mémoire, un processeur Intel Core de cinquième génération, Thunderbolt 2 et de formidables apps intégrées, le MacBook Air offre une journée d'autonomie. Il est assez fin, léger et robuste pour vous suivre partout, et dispose de toute la puissance qu'il vous faut pour faire ce que vous voulez où vous voulez.

MacBook Air 11 pouces

MacBook Air 11" 1,6 GHz i5 4Go/128SSD intel HD 6000	154 900 xpf ^{HTC}
MacBook Air 11" 1,6 GHz i5 4Go/256SSD intel HD 6000	189 900 xpf ^{HTC}

MacBook Air 13 pouces


MacBook Air 13" 1,6 GHz i5 8Go/128SSD intel HD 6000	169 900 xpf ^{HTC}
MacBook Air 13" 1,6 GHz i5 8Go/256SSD intel HD 6000	199 900 xpf ^{HTC}

*Offre valable toute l'année soumise à conditions

SYNERGIE

Immeuble Vairaatooa - Fariipiti
Tél: 40 50 98 10 - Fax: 40 45 28 79
Email: synergie@mail.pf
Site: www.synergie.pf
Suivez nous sur facebook
SYNERGIE EQUIPEMENT



 **Revendeur Agréé**

Vous y trouverez :

- votre messagerie UPF (le Webmail),
- votre emploi du temps,
- vos cours en ligne (la plateforme Espadon),
- des informations importantes (organisation des cours, absences d'enseignants, actualités de l'UPF...),
- vos notes à l'issue des jurys.

Nouveauté : des bornes tactiles sont disponibles dans le bâtiment A et la bibliothèque universitaire pour consulter vos emplois du temps ! De nouvelles bornes seront placées dans le courant de l'année dans le bâtiment A, E, F et à l'ESPE.

Tous les documents utiles pour vos démarches administratives (règlements, formulaires de demande de bourse, de non assiduité, de mobilité internationale...) se trouvent dans la rubrique de votre ENT > <http://ent.upf.pf> > Docs'ENT.



Vous pouvez personnaliser la page d'accueil de votre ENT en sélectionnant les outils les plus utilisés à l'aide de l'icône favoris. Nous communiquons avec vous par courriel, il est donc important de vous connecter régulièrement à votre messagerie UPF.

■ ■ ESPADON : la plateforme pédagogique en ligne de l'UPF

L'UPF s'appuie sur la plateforme ESPADON pour développer une pédagogie numérique : diversifier les méthodes et les ressources d'apprentissage en utilisant les nouvelles technologies. Vous y trouverez des supports de cours, de TD-TP, des modules de formation et réaliserez différentes activités comme des remises de devoir, des quizz, des glossaires, ... mis en ligne par les enseignants. Essentiellement utilisée en complément de cours en présentiel, ESPADON offre de nombreuses opportunités de développement de tutorat en ligne et d'enseignement à distance. Au cœur du campus numérique, vous la retrouverez dans votre ENT via la rubrique mes cours en ligne.



■ ■ Développez vos compétences numériques

L'UPF, centre de certification C2i (Certificat Informatique et Internet) de la Polynésie française, vous offre la possibilité de préparer et passer la certification nationale de compétences numériques niveau 1 et niveau 2 métier de l'enseignement. Réel atout pour la réussite de vos études, cette formation vous permet de maîtriser et valoriser vos compétences dans l'utilisation optimale de l'ordinateur, des activités bureautiques, d'Internet, du travail collaboratif à distance et dans la sensibilisation au droit et à la déontologie. C'est un élément important sur votre CV pour la recherche de stage et d'emploi.



■ ■ Une assistance disponible

La DSI (Direction des systèmes d'information) vous accompagne pour résoudre vos problèmes de connexion. Une aide est disponible auprès des techniciens tous les matins au niveau R+4 du bâtiment A.

Rappel de quelques règles d'usage des moyens informatiques de l'UPF :

- vous ne devez jamais communiquer vos identifiants à autrui, vous êtes responsable de toute utilisation faite à partir de votre compte,
- le matériel doit être utilisé dans le cadre de votre cursus ou vie universitaire, en aucun cas à des fins privées,
- la copie illicite ou le téléchargement d'œuvres protégées est interdite.

L'université vous informe



Parce qu'il est important que vous, étudiants, soyez bien informés à la fois pour étudier et pour vous détendre, l'UPF met à votre disposition plusieurs sources d'information pour communiquer tout au long de l'année.

► Vos sources d'information

Sur votre ENT > <http://ent.upf.pf> (Environnement numérique de travail), vous trouvez :

> **des informations concernant la scolarité** : absences des enseignants, évolutions de calendriers, démarches administratives, alertes inscriptions...

> **toutes les actualités** du campus (manifestations, conférences, informations internes, ateliers d'insertion professionnelle du COSIP, menus du resto U, jeux-concours, activités sportives et culturelles...),

> **la mise à disposition** sur l'ENT > <http://ent.upf.pf> > Docs'ENT de tous les documents utiles à votre scolarité et démarches administratives.

Sur la page Facebook de l'UPF www.facebook.com/univpf, vous accédez à :

> **toutes les news** de l'UPF utiles aux études et à la vie de campus, les informations partagées provenant de ses amis et parfois des opportunités de jobs ou de prix à gagner !

> **des informations** provenant d'une communauté de plus de 5000 amis.

Sur sept écrans d'affichage numérique situés à des endroits stratégiques sur le campus, vous consultez :

> **des informations** en temps réel sur votre scolarité,

> **une alerte** de toutes les actualités du campus.

Sur votre boîte électronique UPF (webmail zimbra) via la liste « etudiants-upf@listes.upf.pf », vous recevez :

> **des informations urgentes et officielles** (informations scolarité, délais d'inscriptions, changements de procédures, événements...).

Sur le site Internet institutionnel www.upf.pf, vous disposez de :

> **la présentation** de l'établissement,

> **l'actualité institutionnelle**, scientifique et culturelle l'université.



**Carte de photocopie
en libre-service**

**fast
print**
Plus qu'une imprimerie

Avec fastprint,
t'en as
2 fois plus*!

**Photocopie
A4 et A3
au même
prix !**

Papeete

Rue Édouard Ahnne à côté d'Odyssey
Tél. : 40 50 17 50 - Fax : 40 50 17 54

Taravao

Centre Taimoe en face de Super U
Tél. : 40 57 17 60 - Fax : 40 57 17 90

fastprint@mail.pf - www.fastprint.pf

facebook /tahiti.fastprint

Cinq bonnes raisons de choisir l'UPF

► LA CARTE DES FORMATIONS

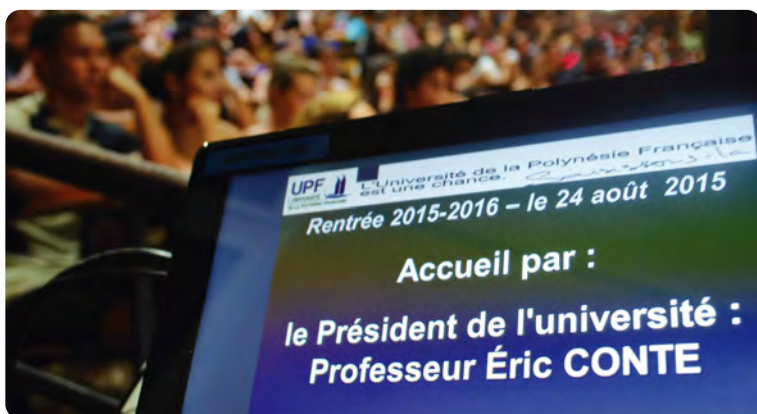
Des formations d'excellence, reconnues, diversifiées, pour acquérir des connaissances et des compétences.



30

► LES AIDES À LA RÉUSSITE

Des aides à la réussite indispensables : la plus importante bibliothèque de Polynésie, un accès élargi au wifi, un parc informatique à la disposition des étudiants, des dispositifs d'accompagnement pédagogique nombreux et efficaces.



► LA VIE SUR LE CAMPUS

Des associations étudiantes et une vie sur le campus, pour s'épanouir et se divertir.

► L'INSERTION PROFESSIONNELLE

L'UPF accompagne les étudiants jusqu'à leur entrée sur le marché du travail, notamment en organisant de nombreuses manifestations pour favoriser les stages et l'embauche, comme le Carrefour de l'emploi public, le Forum étudiants-entreprises, les Doctoriales...



31

► DES POSSIBILITÉS DE MOBILITÉ MULTIPLES

L'UPF a des liens forts avec les universités de la région Pacifique, de métropole et de nombreux pays ; ses étudiants peuvent bénéficier de programmes internationaux de mobilité étudiante comme Erasmus+, le programme de l'Union européenne.

La recherche

L'université de la Polynésie française s'attache à développer et à valoriser la recherche. À ce titre, elle contribue à la politique de développement scientifique et technologique en liaison avec les organismes de recherche, l'État et la Polynésie française. De même, elle participe à l'étude et à la mise en valeur des éléments du patrimoine polynésien. Les enseignants-chercheurs (professeurs des universités et maîtres de conférences) effectuent des travaux de recherche. En fonction de leurs spécialités, ils se regroupent dans des laboratoires habilités au plan national sous le nom d'équipes d'accueil. À l'UPF, il existe quatre laboratoires, une Unité mixte de recherche (UMR) et deux structures fédératives (OGT et CIRAP).

► LES LABORATOIRES DE RECHERCHE

■ ■ Équipe d'accueil « Gouvernance et développement insulaire » (GDI)

Directeur : *Sémir Al Wardi, maître de conférences en sciences politiques*

Ce laboratoire regroupe les chercheurs en sciences de la société (droit, économie, gestion, histoire, géographie...) autour des notions de gouvernance et de développement insulaire en Polynésie et dans le Pacifique. Cette équipe privilégie les thèmes de recherche qui contribuent notamment à leur développement économique, social et culturel.

Contact : gdi@upf.pf

■ ■ Équipe d'accueil « Sociétés traditionnelles et contemporaines en Océanie » (EASTCO)

Directeur : *Bruno Saura, professeur des universités en civilisation polynésienne*

Les travaux scientifiques menés par ce laboratoire concernent les fondements culturels des sociétés polynésiennes, les places de ces sociétés dans l'histoire et les représentations, francophones, anglophones et polynésiennes. **Contact :** eastco@upf.pf

■ ■ Équipe d'accueil « Géopôle du Pacifique Sud » (GEPASUD)

Directeur : *Jean-Pierre Barriot, professeur des universités en géosciences*

Ce laboratoire de géosciences et d'informatique concentre ses travaux sur la géodésie (orbitographie, déformation, subsidence et marégraphie), la physique de l'atmosphère (climat, orages, électricité atmosphérique), les risques naturels (équilibre des sols), les techniques de télédétection et de traitement d'image (identification du couvert végétal, occupation des sols, reconnaissance de la qualité des perles de Tahiti), le développement de systèmes d'information géographique (mise à disposition de données spatialisées) et la sécurité informatique (protection de la base de données cadastrale).

Contact : gepasud@upf.pf



■ ■ ■ Équipe d'accueil « Géométrie algébrique et applications à la théorie de l'information » (GAATI)

Directeur : Alexey Zykin, *professeur des universités en mathématiques*

Cette jeune équipe regroupe des chercheurs en mathématiques autour des thèmes en liaison étroite avec la théorie de l'information. Les applications de cette théorie concernent de plus en plus fortement notre vie de tous les jours par ses aspects les plus visibles : carte à puces, sécurité bancaire, internet... Ce laboratoire participe à l'amélioration des systèmes de transport et de contrôle de l'information par son implication dans des thèmes de recherche concernant les algorithmes, les codes correcteurs d'erreurs, la cryptologie, en utilisant essentiellement des outils mathématiques basés sur l'étude de courbes et de formes modulaires.

Contact : gaati@upf.pf

■ ■ Équipe d'accueil « L'Unité mixte de recherche « écosystèmes insulaires océaniques » (UMR-EIO)

Directrice : Nabila Gaertner-Mazouni, *professeur des universités en biologie des populations et écologie*

Cette UMR rassemble des équipes de l'UPF, de l'institut français de recherche pour l'exploitation de la mer (IFREMER), de l'institut de la recherche pour le développement (IRD) et de l'institut Louis Malardé (ILM) qui concentrent leurs recherches sur la biodiversité végétale ou animale, terrestre ou marine, qui constitue un très vaste programme d'actions reconnues comme fondamentales et prioritaires pour le développement de la Polynésie française.

Contact : secretariat-umr241@upf.pf

■ ■ L'école doctorale du Pacifique

Directeur : Alban Gabillon,

professeur des universités en informatique



Les universités de la Polynésie française et de la Nouvelle-Calédonie disposent d'une école doctorale pluridisciplinaire commune. Instance de formation pour les étudiants en thèse, l'école doctorale fédère des laboratoires de recherche reconnus intra et extra-universitaires, développe des actions de formation pour et par la recherche, délivre le doctorat et dispose tous les ans de contrats doctoraux permettant de financer les études de certains doctorants.

Contact : ecole-doctorale@upf.pf - Tél. : 40 80 39 36

> Quels sont les objectifs de cette école ?

- Permettre aux doctorants de préparer leur thèse dans les meilleures conditions.
- Leur offrir une formation complémentaire dans leur spécialité comme des enseignements généraux d'ouverture vers le monde du travail.
- Les accompagner tout au long de leurs projets professionnels, avant et après leur thèse.
- Structurer les actions des laboratoires sur des thématiques bien identifiées.

34

Le conseil de l'école doctorale

Cette instance se prononce sur les questions relatives à l'organisation de l'école doctorale. Elle définit la carte de formations et gère l'attribution des contrats doctoraux et des aides financières pour les doctorants.

Elle veille au respect des principes de la charte des thèses et donne un avis sur les points relevant des activités de recherche : sujets de thèse, projets professionnels des doctorants.

■ ■ Les Doctoriales

L'objet de cette manifestation scientifique est de permettre aux étudiants de l'UPF qui préparent un doctorat, de présenter leurs travaux de recherche et éventuellement de tisser des liens avec les acteurs socio-économiques locaux.

Cette manifestation est ouverte à tous. Elle représente la meilleure chance, pour quiconque s'intéresse à la recherche, d'acquérir un panorama complet des travaux de recherche qui sont menés à l'UPF.



Les Doctoriales constituent une vitrine permettant de montrer au grand public la qualité et le dynamisme de la recherche menée à l'université, en particulier les connaissances acquises et les compétences développées par ces jeunes chercheurs au cours de leur cursus.

► LE CYCLE DES CONFÉRENCES « SAVOIRS POUR TOUS »

Le cycle des conférences « Savoirs pour Tous » participe à la diffusion de la culture et de l'information scientifique, qui est l'une des missions d'une université, avec l'enseignement et la recherche. L'université affirme ainsi sa vocation à diffuser les savoirs et à s'ouvrir au monde. Ce cycle propose de faire découvrir des thèmes variés touchant à tous les domaines de la connaissance : sciences et technologies, sciences humaines et sociales, droit, économie, lettres, arts, grands problèmes culturels et/ou de société. Les conférenciers, des universitaires, des chercheurs ou des personnalités qualifiées, s'attachent à rendre accessibles les résultats de leur recherche et à contribuer aux grands débats contemporains. D'une durée d'une heure, les conférences sont suivies d'un débat avec l'auditoire afin de permettre un échange constructif.

Ouvertes au public et gratuites, consultez sur les écrans d'affichage du bâtiment A et le site internet la programmation de ces conférences qui ont lieu dans l'amphithéâtre A3 le jeudi à 18h15.

35

Vos contacts

Pour plus d'information sur la recherche à l'UPF, n'hésitez pas à vous rendre dans la rubrique « recherche » du site www.upf.pf ou à contacter :

Pascal Ortega, vice-président du conseil scientifique. tél : 40 80 38 76 - vp-cs@upf.pf

Christine Thomazet-Lenck, secrétariat de la recherche. tél : 40 80 39 36

secreariat-recherche@upf.pf



L'ouverture internationale


Localisée au cœur du monde océanien et se situant dans un environnement largement anglophone, l'université de la Polynésie française a souhaité développer des relations avec l'extérieur. Dans cette perspective, plusieurs objectifs sont visés :

- marquer son ancrage dans la région Asie-Pacifique à travers des conventions de coopération (Australie, Canada, Chine, États-Unis, Fidji, Hawaii, Japon, Nouvelle-Zélande, Samoa, Taiwan) et continuer également à s'ouvrir sur l'Europe (Espagne, Irlande) ;
- accroître le rayonnement de l'université par une meilleure visibilité à l'international ;
- mettre en place des programmes d'échanges internationaux et consolider des partenariats en termes de recherche dans des domaines divers (biodiversité, économie, linguistique, anthropologie, archéologie...) ;
- développer des collaborations efficaces et pérennes pour permettre à nos étudiants de poursuivre leur cursus à l'étranger dans de bonnes conditions tout en restant inscrits à l'UPF (dispositif Erasmus+, aides à la mobilité internationale...) ;
- au titre de la réciprocité dans les échanges, assister les étudiants étrangers en mobilité à l'UPF ;
- promouvoir la francophonie dans le cadre de l'Agence universitaire de la francophonie.

► LES MISSIONS DU SERVICE DES RI

Le service des relations internationales (RI) met en oeuvre la politique de coopération internationale de l'université. À ce titre, il est chargé d'une action interne d'information, d'organisation, de gestion et d'accueil mais également d'une action externe de relations avec les universités et les organismes étrangers.

Placé sous la responsabilité du président de l'université, un chargé de mission, Léopold Mu Si Yan, dirige ce service et coordonne les actions de politique internationale ainsi que celles liées à la francophonie, assisté par Katia Sanfal, disponible pour recevoir les étudiants qui envisagent de poursuivre une partie de leur cursus à l'étranger. Cette expérience leur permettra d'acquérir de nouveaux savoirs, à la fois linguistiques, culturels et pédagogiques dans le cadre de leur spécialité universitaire.



► LES ACTIVITÉS DU SERVICE DES RI

> **Renseigner et assister** les candidats aux programmes de mobilité à l'étranger pour études ou formation (départ possible dès la L2, après une première année réussie), les étudiants étrangers inscrits au sein des universités partenaires en mobilité à l'UPF ainsi que les enseignants-chercheurs désireux de développer leurs activités à l'international.

> **Assurer la gestion des aides financières** (aide à la mobilité internationale d'un montant de 47 732 Fcfp par étudiant, par mois pour 2016-2017 et/ou allocation Erasmus+) ainsi que le suivi des relations de coopération développées avec les universités partenaires.

> **Organiser les programmes de séjour** à l'UPF des délégations étrangères en visite sur le campus et accueillir les étudiants dans le cadre d'un cycle spécial ainsi que les enseignants et les missionnaires étrangers invités.

> **Informar la communauté universitaire** sur les relations internationales développées par l'UPF et renseigner le public sur les programmes de mobilité par la mise à disposition d'un fonds de documentation sur les universités partenaires.

37

La francophonie

Dans le cadre de ses relations internationales, l'UPF met l'accent sur sa participation à la francophonie, en particulier dans le cadre de l'Agence universitaire de la Francophonie (AUF). Cette agence contribue à l'établissement d'un réseau universitaire francophone structuré et interactif associant les universités, les institutions d'enseignement supérieur, les organismes de recherche utilisant le français comme langue de travail. Notre établissement est membre du réseau Asie-Pacifique de l'AUF. Pour plus d'information, rendez-vous sur www.auf.org

► LES PROGRAMMES DE MOBILITÉ POUR LES ÉTUDIANTS

■ ■ Principes communs aux programmes d'échange

À l'UPF

- Acquiescement des droits de scolarité à l'UPF où l'étudiant en mobilité demeure inscrit.
- Suivi de l'étudiant en mobilité.
- Octroi possible d'une aide à la mobilité internationale et/ou d'une allocation Erasmus+.
- Reconnaissance de la période d'études à l'étranger en cas de réussite aux examens conformément au contrat d'études préalablement établi avant le départ avec l'accord de l'enseignant responsable de l'échange.

Dans l'université d'accueil

- Dispense des frais de scolarité.
- Accès aux cours ouverts aux échanges et aux services de l'université.
- Logement possible en résidence universitaire.

Une poursuite d'études dans l'une des universités partenaires en Europe s'effectue dans le cadre du dispositif Erasmus+, un programme européen qui offre la possibilité de réaliser une mobilité de un à deux semestres avec pour corollaire la reconnaissance académique de ce séjour dans son cursus. En participant à ce programme, vous bénéficiez de l'exonération des droits d'inscription dans l'université d'accueil et vous pouvez faire une demande d'aide financière auprès du service des RI. Par ailleurs, si vous êtes boursier, il vous est possible de constituer un dossier de passeport mobilité auprès du Haut-Commissariat de la République en Polynésie française pour la prise en charge partielle ou totale du billet d'avion Papeete/Paris aller et retour.

38

Les inscriptions

Dates limites de dépôt des candidatures pour les étudiants de l'UPF :

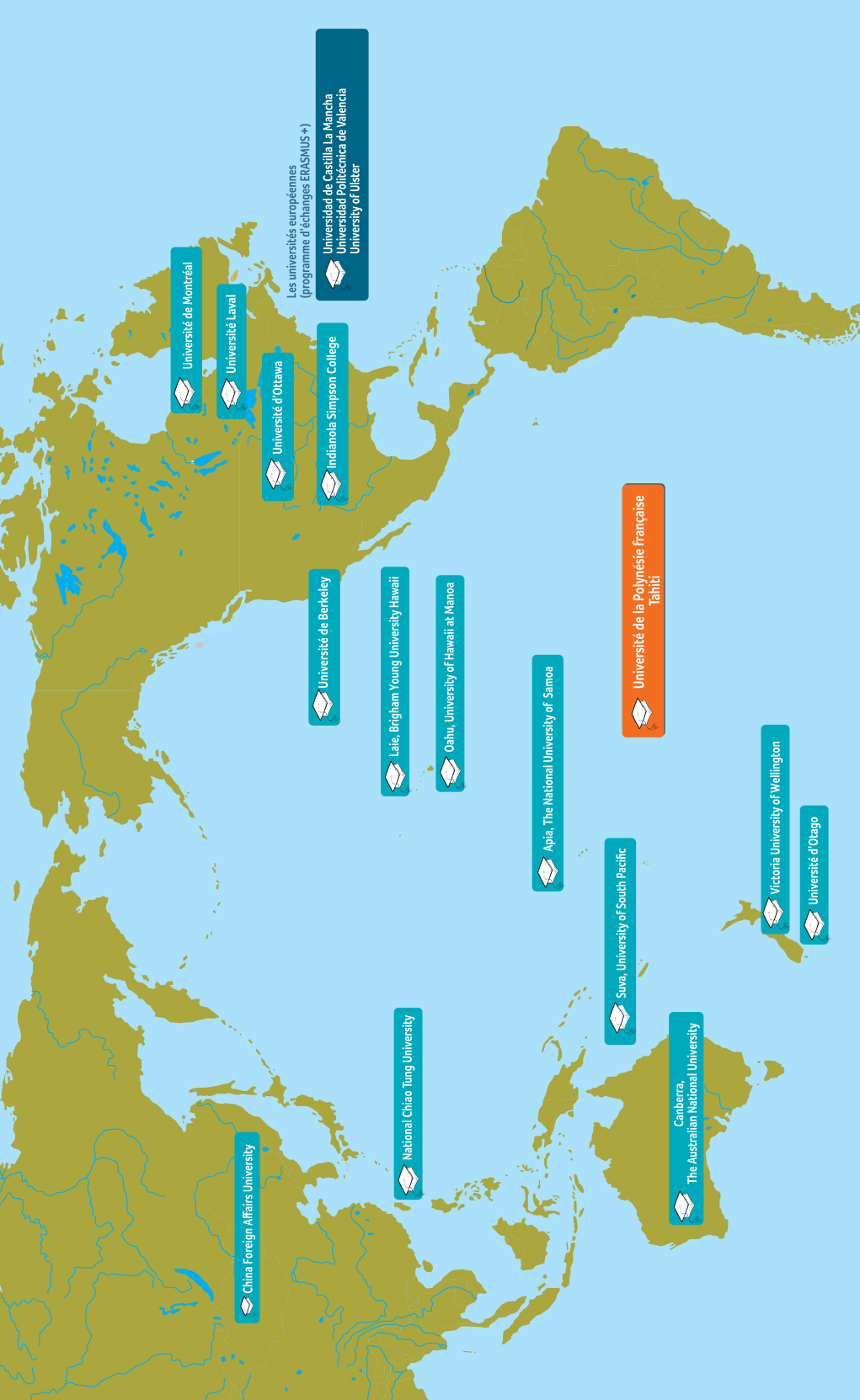
- > 31 janvier pour un départ au 1er semestre ou pour l'année entière ;
- > 30 juin pour un départ au 2nd semestre.

Attention, les places sont limitées ! Les candidats à la mobilité doivent être très motivés et posséder un bon dossier universitaire. Pas sérieux s'abstenir !

Prévoyez de vous renseigner suffisamment à l'avance et, en fonction de la destination choisie, de vous inscrire au TOEFL (Test of English as a Foreign Language) ou à l'IELTS (International English Language Testing System).

Les inscriptions aux tests se font directement en ligne : www.toefl.org ou www.ela.auckland.ac.nz/ieltsbooking

Pour l'IELTS, une copie de l'inscription doit être adressée pour validation au Bureau des Relations et Echanges Internationaux de la DGEE qui vous indiquera les modalités de règlement des frais d'inscription. Adresse courriel : dareic@education.pf. Les résultats à l'examen du TOEFL ou de l'IELTS doivent figurer dans le dossier de candidature.



China Foreign Affairs University

National Chiao Tung University

Canberra,
The Australian National University

Suva, University of South Pacific

Apia, The National University of Samoa

Université de la Polynésie Française
Tahiti

Oahu University of Hawaii at Manoa

Laie Brigham Young University Hawaii

Université de Berkeley

Indiana Simpson College

Université d'Ottawa

Université Laval

Université de Montréal

Les universités européennes
(programme d'échanges ERASMUS +)
Universidad de Castilla La Mancha
Universidad Politécnica de Valencia
University of Ujjer

Les universités partenaires [collaboration scientifique et/ou mobilité étudiante et enseignante]

- Australie, Canberra, The Australian National University : www.anu.edu.au
- Canada, Laval, Université Laval : www.ulaval.ca
- Canada, Montréal, Université de Montréal : www.umontreal.ca
- Canada, Ottawa, Université d'Ottawa : www.uottawa.ca
- Chine, Pékin, China Foreign Affairs University : www.cfau.edu.cn
- États-Unis, Indianola, Simpson College : www.simpson.edu
- États-Unis, Berkeley, The University of Berkeley : www.berkeley.edu
- Fidji, Suva, University of the South Pacific : www.usp.ac.fj
- Hawaii, Laie, Brigham Young University Hawaii : www.byuh.edu
- Hawaii, Oahu, University of Hawaii at Manoa : www.uhm.hawaii.edu
- Nouvelle-Zélande, Auckland, The University of Auckland : www.auckland.ac.nz
- Nouvelle-Zélande, Wellington, Victoria University of Wellington : www.vuw.ac.nz
- Nouvelle-Zélande, Dunedin, The University of Otago : www.otago.ac.nz
- Samoa, Apia, The National University of Samoa : www.nus.edu.ws
- Taiwan, Hsinchu, National Chiao Tung University : www.nctu.edu.tw

Les universités européennes [programme d'échanges Erasmus+]

- Espagne, Albacete, Universidad de Castilla La Mancha : www.uclm.es
- Espagne, Ciudad Real, Universidad de Castilla La Mancha : www.uclm.es
- Espagne, Valence, Universidad Politécnica de Valencia : www.upv.es
- Irlande, Coleraine, University of Ulster : www.ulster.ac.uk

40

■ ■ Comment s'informer ?

Les panneaux d'affichage du service des RI vous permettent de consulter les annonces sur les offres de mobilité et d'obtenir des informations liées à l'international.

Les formulaires de mobilité (demande de participation au programme international et Erasmus+, aide à la mobilité internationale) ainsi que les renseignements sur le programme d'échange d'assistants de langue vivante sont téléchargeables sur l'ENT > <http://ent.upf.pf> > Docs'ENT > Mobilités & aides internationales

■ ■ Venir à l'UPF pour des étudiants étrangers

Les étudiants étrangers souhaitant venir en échange à l'UPF sont invités à prendre l'attache du responsable des programmes de mobilité de leur établissement d'origine afin de rendre leur candidature officielle. Ils complèteront ensuite un dossier d'inscription qui devra être transmis par le bureau international de leur université au service des relations internationales de l'UPF avant le :

> **31 mai** pour une rentrée au premier semestre (22 août 2016) ou pour l'année entière ;

> **31 octobre** pour une rentrée au second semestre (9 janvier 2017).

► LES POSTES D'ASSISTANTS FRANÇAIS À L'ÉTRANGER

■ ■ Présentation

Ce programme contribue à la mobilité des étudiants, à l'échelle européenne et mondiale, et leur offre une possibilité de formation et un début de professionnalisation, apportant ainsi une plus-value indéniable à leur parcours universitaire.

■ ■ À qui s'adresse ce dispositif ?

Aux étudiants se destinant aux carrières de l'enseignement, titulaires au minimum, au moment de la candidature, d'une 2^e année de parcours de licence d'anglais, de LEA, de lettres, de droit, d'économie-gestion, de sciences de la vie et de la terre, de mathématiques, de physique-chimie et d'histoire-géographie pour les destinations République d'Irlande, Royaume-Uni et Espagne. Pour certains pays, l'accès est plus limité (Australie, Canada, États-Unis et Nouvelle-Zélande) puisqu'il est nécessaire d'avoir validé au minimum la 3^e année de licence d'anglais ou de LEA et, pour la Chine, la L3 dans les disciplines suivantes : anglais, LEA, lettres, droit, économie-gestion, sciences de la vie et de la terre, mathématiques, physique-chimie et histoire-géographie.

■ ■ Spécificités de cet emploi

- Le rôle des assistants de langue est d'améliorer les compétences en communication des élèves et étudiants et d'approfondir leurs connaissances de la civilisation et de la culture françaises.
- Une affectation dans les établissements scolaires pour une durée de huit à douze mois selon le pays.
- Un recrutement et une rémunération par les autorités étrangères.
- Des obligations de service s'élevant entre 12 heures et 32 heures par semaine.

■ ■ Soumission des candidatures

Les candidatures doivent être enregistrées au service des RI avant le 15 novembre. Les candidats auront un entretien à passer avec un professeur de la langue concernée. Dans le cas des candidats de filières non linguistiques, l'appréciation de l'enseignant évaluant les aptitudes générales du candidat sera complétée par celle d'un professeur de langue. La soumission des dossiers complets se fait en ligne sur le site du Centre international d'études pédagogiques (CIEP) qui informera les candidats de la suite donnée à leur candidature à partir du mois de mai de l'année suivante.

Pour en savoir plus : www.ciep.fr

Les fiches par pays sont également accessibles en ligne sur l'ENT > <http://ent.upf.fr>
> Docs'ENT > Mobilités & aides internationales

Vos contacts

Léopold Mu Si Yan, maître de conférences, chargé de mission pour les relations internationales et la francophonie. Tél : 40 80 39 61

Katia Sanfal, responsable administratif. Tél : 40 80 39 31

Adresse courriel du service : relations-internationales@upf.pf

Le service des relations internationales est situé au bâtiment A, en face du COSIP (centre d'orientation, des stages et de l'insertion professionnelle).

ESPE

espe École supérieure
du professorat
et de l'éducation
Polynésie française

Résultat d'une collaboration tripartite entre l'université, le vice-rectorat et le ministère de l'Éducation de Polynésie française, l'ESPE (École supérieure du professorat et de l'éducation) de la Polynésie française a pour vocation de renouveler la formation professionnelle pour les métiers de l'enseignement, de l'éducation et de la formation. Elle prépare notamment aux concours de recrutement de professeurs du premier degré (professorat des écoles) et du second degré (professorat des lycées et collèges) [en alternance, CAPES d'anglais, histoire-géographie, lettres, mathématiques et tahitien-lettres] dans le cadre des masters MEEF (Métiers de l'enseignement, de l'éducation et de la formation).

Dans la continuité, pour les lauréats des concours, l'ESPE organise et assure, en deuxième année, les actions de formation initiale des fonctionnaires-stagiaires des masters MEEF. Cette école est également ouverte aux étudiants souhaitant exercer d'autres métiers de la formation et de l'éducation (master 2 MEEF4 : Pratiques et ingénierie de la formation).

Vos contacts

ESPE Polynésie française BP 6 570 - 98 702 FAAA

Marthe Teotahi, accueil et secrétariat - Tél. : 40 86 64 59 - secretariat-espe@upf.pf

Taiana Tahiaata, pôle scolarité - Tél. : 40 86 64 82 - taiana.tahiaata@upf.pf

Elisabeth Kiihapaa, pôle stage et scolarité - Tél. : 40 86 64 50 - elisabeth.kiihapaa@upf.pf

Gilles Puigmal, responsable administratif et financier - Tél. : 40 86 64 54 - gilles.puigmal@upf.pf

Amandine Gille, adjointe au RAF - Tél. : 40 86 64 49 - amandine.gille@upf.pf

► PREMIER DEGRÉ : FORMATION AUX MÉTIERS DE L'ENSEIGNEMENT, DE L'ÉDUCATION ET DE LA FORMATION DU PREMIER DEGRÉ (MEEF 1)

Si la première année permet principalement de préparer le Concours de Recrutement des Professeurs des Écoles (CRPE), la deuxième année se décline en deux parcours : Master 2 Professorat des écoles (P1D) et Master 2 Parcours adapté : préparation aux concours (PAPC1).

■ ■ Première année : Master 1 MEEF 1

Cette première année de master MEEF1 permet de préparer le concours de recrutement professeur des écoles . Elle associe des unités d'enseignement à valider et des stages d'observation et de pratique accompagnée dans les écoles. Pour plus de détails sur le contenu pédagogique : voir le livret ESPE et le site de l'UPF, (www.upf.pf, rubrique ESPE).

Conditions d'inscription

- Être titulaire d'une licence,
- ou d'un titre ou diplôme sanctionnant un cycle d'études post secondaire d'au moins trois années, acquis en France ou dans un autre État, et attesté par l'autorité compétente de l'État considéré.

Demande d'admission

- A partir du 9 mai 2016, le dossier de demande d'admission peut être téléchargé sur le site de l'université de la Polynésie française, rubrique ESPE, ou retiré au secrétariat de l'ESPE.

- Il est à déposer dûment complété à l'ESPE entre le 23 mai et le 3 juin 2016 (midi).

Modalités d'inscription administrative et pédagogique (suite à la validation de votre dossier d'admission)

- Retirer le dossier d'inscription au secrétariat ou le télécharger sur le site de l'UPF, rubrique ESPE et le remplir.
- Sur le site UPF, prendre rendez-vous pour la procédure d'inscription qui aura lieu du **4 au 8 juillet 2016** (en matinée dans les locaux de l'UPF).

Cette inscription est annuelle et doit être effectuée par le futur étudiant ou par un tiers habilité. Après paiement des droits de scolarité, une carte d'étudiant sera délivrée à l'étudiant. Cette carte permet l'accès à la bibliothèque universitaire, à la médiathèque, au restaurant universitaire, à la pratique du sport universitaire et au bénéfice de la caisse de prévoyance sociale (selon certains critères).

L'inscription au concours

L'organisation du concours est du ressort du vice-rectorat de la Polynésie française. Les étudiants doivent s'inscrire au concours sur le site du vice-rectorat en septembre/octobre 2016. **Attention** : l'inscription au concours est indépendante de l'inscription à l'ESPE. Les épreuves d'admissibilité ont habituellement lieu en avril et les épreuves d'admission en mai. Plus d'infos sur le site du vice-rectorat de la Polynésie française : www.monvr.pf.

■ ■ Deuxième année : l'année de formation professionnelle des professeurs des écoles stagiaires du corps de l'État créé pour la Polynésie française (M2P1D)

Cette année de formation est axée sur la professionnalisation où des activités de formation sont complétées par des stages de pratique accompagnée et en responsabilité dans les établissements. Elle articule la théorie et la pratique et prépare les professeurs des écoles stagiaires à enseigner dans chacun des cycles et dans toutes les disciplines figurant aux programmes de l'école primaire de Polynésie française.

Conditions d'admission

→ Être lauréat du CRPE à la rentrée 2016.

Procédure d'inscription

→ Les lauréats seront convoqués à une réunion d'information au cours de laquelle ils seront inscrits à l'ESPE. La date de cette réunion sera communiquée sur le site de l'UPF.

■ ■ Deuxième année : le master 2 Parcours adapté - préparation au concours du premier degré (PAPC1)

Cette année s'adresse à des étudiants ayant validé le M1 MEEF1 et souhaitant se représenter au CRPE.

Pour plus d'information sur le contenu pédagogique : voir le livret de l'ESPE et la rubrique ESPE du site de l'UPF.

Conditions d'admission

- Être titulaire d'un master 1.

Modalités d'inscription

→ Retirer le dossier d'inscription au secrétariat ou le télécharger sur le site de l'UPF, rubrique ESPE et le remplir.

→ Sur le site UPF, prendre rendez-vous pour la procédure d'inscription qui aura lieu du **4 au 8 juillet** (en matinée dans les locaux de l'UPF).

Cette inscription est annuelle et doit être effectuée par le futur étudiant ou par un tiers habilité. Après paiement des droits de scolarité, une carte d'étudiant sera délivrée à l'étudiant. Cette carte permet l'accès à la bibliothèque universitaire, à la médiathèque, au restaurant universitaire, à la pratique du sport universitaire et au bénéfice de la caisse de prévoyance sociale (selon certains critères).

► SECOND DEGRÉ : FORMATION AUX MÉTIERS DE L'ENSEIGNEMENT, DE L'ÉDUCATION ET DE LA FORMATION DU SECOND DEGRÉ (MASTER MEEF 2).

Si le master 1 permet principalement de préparer le concours d'enseignement du second degré, la deuxième année se décline en deux parcours : le master 2 Professorat du second degré (P2D) et le Master 2 Parcours adapté : préparation aux concours (PAPC2).

■ ■ Master 1 MEEF2

Cette première année permet de valider un master 1 et de préparer le CAPES : elle articule des unités d'enseignement à valider (disciplinaires, didactiques et pédagogiques) et des stages de pratique d'observation et de pratique accompagnée dans les établissements. L'ouverture des disciplines se fait par alternance. Disciplines prévues à l'ouverture pour la rentrée 2016 : Tahitien-Lettres et Anglais.

Pour plus de détails sur le contenu pédagogique : voir le Livret ESPE et le site de l'UPF (www.upf.pf, rubrique ESPE).

Conditions d'admission

- Être titulaire d'une licence,
- ou d'un titre ou diplôme sanctionnant un cycle d'études post secondaire d'au moins trois années, acquis en France ou dans un autre État, et attesté par l'autorité compétente de l'État considéré.

Modalités d'inscription administrative et pédagogique

- Retirer le dossier d'inscription au secrétariat ou le télécharger sur le site de l'UPF, rubrique ESPE et le remplir.

- Sur le site UPF, prendre rendez-vous pour la procédure d'inscription qui aura lieu du **4 au 8 juillet** (en matinée dans les locaux de l'UPF).

Cette inscription est annuelle et doit être effectuée par le futur étudiant ou par un tiers habilité. Après paiement des droits de scolarité, une carte d'étudiant sera délivrée à l'étudiant. Cette carte permet l'accès à la bibliothèque universitaire, à la médiathèque, au restaurant universitaire, à la pratique du sport universitaire et au bénéfice de la caisse de prévoyance sociale (selon certains critères).

Inscription au concours

L'organisation du concours est du ressort du vice-rectorat de la Polynésie française. Les étudiants doivent s'inscrire au concours sur le site du vice-rectorat en septembre/ octobre 2016. **Attention** : l'inscription au concours est indépendante de l'inscription à l'ESPE. Les épreuves d'admissibilité ont habituellement lieu en avril et les épreuves d'admission en juin. Plus d'infos sur le site du vice-rectorat de la Polynésie française : www.monvr.pf. Remarque : tous les concours nationaux de recrutement des professeurs du second degré sont ouverts à l'inscription et seront organisés par le vice-rectorat de Polynésie française, mais seuls certains d'entre eux font l'objet d'une préparation à l'ESPE.

■ ■ Master 2 MEEF2 Professorat du second degré (P2D)

Les inscrits ont un statut d'étudiant fonctionnaire-stagiaire.

- Le parcours professorat (Master 2 MEEF2 P2D) prévoit la validation d'un master 2. Il articule des unités d'enseignement à valider (disciplinaires, didactiques et pédagogiques) et une année de stage où le professeur stagiaire effectue un service d'enseignement à mi-temps en établissement.

→ D'autres parcours de formation professionnelle sont prévus en fonction du concours et du diplôme obtenus, ou de l'expérience professionnelle. Pour plus de détail, voir le Livret ESPE et la rubrique ESPE du site de l'UPF (www.upf.pf).

Conditions d'admission au master 2

- Être lauréat du concours du CAPES externe dans la discipline concernée.
- Avoir validé un Master 1 au minimum.

Modalités d'inscription

→ Retirer le dossier d'inscription au secrétariat ou le télécharger sur le site de l'UPF, rubrique ESPE et le remplir.

Pour les étudiants lauréats d'un concours externe : prendre rendez-vous sur le site UPF pour la procédure d'inscription qui aura lieu du **9 au 18 août 2016** (dans les locaux de l'UPF).

Pour tout autre concours, les modalités d'inscription seront disponibles ultérieurement sur le site UPF, rubrique ESPE.

Cette inscription est annuelle et doit être effectuée par le futur étudiant ou par un tiers habilité. Après paiement des droits de scolarité, une carte d'étudiant sera délivrée à l'étudiant. Cette carte permet l'accès à la bibliothèque universitaire, à la médiathèque, au restaurant universitaire, à la pratique du sport universitaire et au bénéfice de la caisse de prévoyance sociale (selon certains critères).

46

■ ■ Master 2 Parcours adapté : préparation aux concours

Cette année s'adresse à des étudiants ayant validé un master 1 MEEF2 et souhaitant se représenter au CAPES.

Pour plus d'information sur le contenu pédagogique : voir le livret de l'ESPE et la rubrique ESPE, sur le site UPF (www.upf.pf).

Conditions d'admission

- Être titulaire d'un master 1.

Remarque : cette année permet notamment à des étudiants ayant obtenu leur Master1 MEEF2 mais n'ayant pas été reçus au concours, de bénéficier d'un renforcement disciplinaire pour repasser le concours en fin d'année.

Modalités d'inscription

→ Retirer le dossier d'inscription au secrétariat ou le télécharger sur le site de l'UPF, rubrique ESPE et le remplir.

→ Sur le site UPF, prendre rendez-vous pour la procédure d'inscription qui aura lieu du **9 au 18 août 2016** (dans les locaux de l'UPF).

Cette inscription est annuelle et doit être effectuée par le futur étudiant ou par un tiers habilité. Après paiement des droits de scolarité, une carte d'étudiant sera délivrée à l'étudiant. Cette carte permet l'accès à la bibliothèque universitaire, à la médiathèque,

au restaurant universitaire, à la pratique du sport universitaire et au bénéfice de la caisse de prévoyance sociale (selon certains critères).

► MEEF4 : PRATIQUES ET INGÉNIERIE DE LA FORMATION, PARCOURS « MÉTIERS DE LA FORMATION, DE LA MÉDIATION ET DE LA CULTURE (MFMC)

Cette année s'adresse à des étudiants et à des professionnels désirant se former aux métiers de la formation, de la médiation et de la culture à destination d'un public adolescent ou adulte. Elle permet d'obtenir un master 2 qui comprend la validation d'unités d'enseignement et la réalisation de stages dans des organismes liés à la formation, à la médiation et à la culture.

Pour plus d'information sur le contenu pédagogique : voir le livret de l'ESPE et la rubrique ESPE, sur le site UP (www.upf.pf).

Conditions d'admission

- Être titulaire d'un master 1.

Modalités d'inscription

- Retirer le dossier d'inscription au secrétariat ou le télécharger sur le site de l'UPF, rubrique ESPE et le remplir.
- Sur le site UPF, prendre rendez-vous pour la procédure d'inscription qui aura lieu du **4 au 8 juillet 2016** (en matinée dans les locaux de l'UPF).

Cette inscription est annuelle et doit être effectuée par le futur étudiant ou par un tiers habilité. Après paiement des droits de scolarité, une carte d'étudiant sera délivrée à l'étudiant. Cette carte permet l'accès à la bibliothèque universitaire, à la médiathèque, au restaurant universitaire, à la pratique du sport universitaire et au bénéfice de la caisse de prévoyance sociale (selon certains critères).



Choisissez votre formation

Le schéma des études (LMD)

La carte des formations

Les options

La formation continue

L'institut Confucius

Modalités d'inscription

Organisation des examens et règlement des études

Questions-réponses sur la scolarité

Poursuite d'études & passeport mobilité



Le schéma des études (LMD)

Les études universitaires comportent trois niveaux : Licence, Master, Doctorat (LMD). Le parcours universitaire est organisé en semestres représentant chacun 30 crédits de formation ECTS (European Credit Transfer System), qui sont définitivement acquis, capitalisables, dès lors que l'étudiant a obtenu la moyenne dans un semestre et possible-ment transférables dans de nombreuses universités européennes.

Dans le cadre de l'harmonisation des cursus d'enseignement supérieur européens, le cursus LMD, permet donc d'accroître la mobilité des étudiants européens, la mobilité entre disciplines et entre formations professionnelles et générales.

Chaque année comporte deux semestres. Chaque semestre comprend des unités d'enseignement (UE) se répartissant en UE obligatoires, obligatoires à choix, optionnelles, et UE de culture générale (UECG). Selon les disciplines, une UE est constituée de cours magistraux, de travaux dirigés, de travaux pratiques et, suivant le cas, de la réalisation d'un travail personnel. À chaque UE correspond un nombre de crédits ECTS.

50

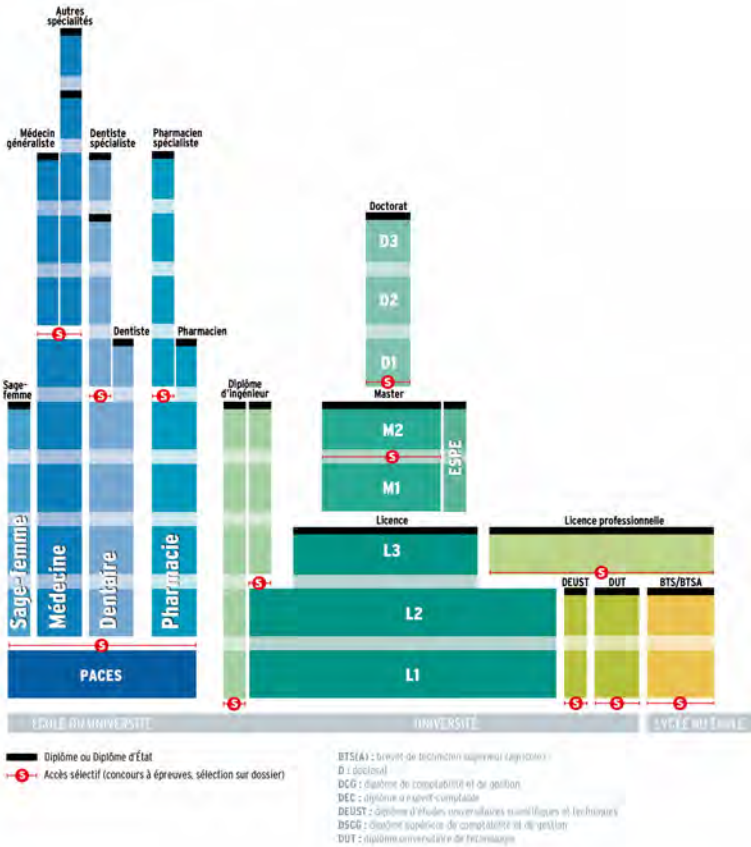
- Le diplôme et grade de licence sont délivrés après validation de 6 semestres, soit 180 ECTS (Bac +3)
- Le diplôme et grade de master sont subordonnés à l'obtention de 4 semestres supplémentaires, soit 120 ECTS (Bac +5)
- Le diplôme et grade de doctorat sanctionnent la validation de 6 semestres supplémentaires, soit 180 ECTS (Bac +8)

Il existe deux types de licence :

- la licence générale, qui se prépare en 3 ans (L1, L2, L3) après le baccalauréat,
- la licence professionnelle, qui se prépare en 1 an (L3), après un B.T.S. (Brevet de technicien supérieur) ou un DUT (Diplôme universitaires de technologie) ou parfois après l'obtention de 2 années de licence (L1, L2).



Le schéma des études supérieures



La carte des formations

Pour l'année 2016/2017, l'université offre un large panel de diplômes, en formation initiale comme en formation continue.

► LES DIPLÔMES DÉLIVRÉS

■ ■ Domaine Droit, Économie-Gestion

Capacité en droit

- 2 DUT :**
- Gestion Administrative et Commerciale des Organisations (GACO)
 - Techniques de Commercialisation (TC)

- 3 licences :**
- Mention droit (L1, L2, L3)
 - Mention économie-gestion (L1, L2, L3)
 - Mention administration publique (L3)

1 licence professionnelle

- Mention hôtellerie-tourisme en apprentissage, spécialité management international des hôtels de loisirs (L3)

- 3 masters :**
- Mention droit, parcours droit des activités économiques (M1 et M2)
 - Mention management (M1 et M2, avec en M2 un parcours marketing et un parcours finance)
 - Mention comptabilité, contrôle, audit (sous réserve)

52

■ ■ Domaine Lettres, langues et sciences humaines

- 5 licences**
- Mention géographie et aménagement (L1, L2, L3)
 - Mention histoire (L1, L2, L3)
 - Mention langues étrangères appliquées (anglais et espagnol) (L1, L2, L3)
 - Mention langues, littératures et civilisations étrangères régionales (L1, L2, L3) – parcours langues polynésiennes
 - parcours anglais
 - Mention lettres, parcours lettres et arts (L1, L2, L3)

1 master recherche

- Mention langues et sociétés, parcours langues, cultures et société en Océanie (M1 et M2)

1 licence pluridisciplinaire

- Mention environnements océaniques (L3 uniquement en poursuite d'études)

■ ■ Domaine sciences, technologies, santé

- 4 licences**
- Mention mathématiques (L1, L2, L3)
 - Mention informatique (L1, L2, L3)

- Mention physique-chimie (L1, L2, L3)
- Mention sciences de la vie et de la terre (L1, L2, L3)

2 licences professionnelles

- Mention métiers de l'informatique : développement intranet et internet, parcours technologie de l'information et de la communication (L3)
- Mention maîtrise de l'énergie, électricité, développement durable, parcours énergies renouvelables et maîtrise d'énergie (L3)

1 master

- Mention sciences de l'univers, environnement, écologie, parcours environnement insulaire océanien (M1 général à Paris VI – Université Pierre et Marie Curie, parcours M2 à l'UPF)

■ ■ Domaine Santé

- Première année commune des études de santé (PACES)

■ ■ École supérieure du professorat et de l'éducation (ESPE ex IUFM)

Master MEEF 1 (1^{er} degré) pour devenir professeur des écoles :

- M1 MEEF 1 (Procédure de demande d'admission préalable obligatoire) : année de préparation au concours externe de recrutement de professeurs des écoles (CERPE-CEPF)
- M2 MEEF 1 (P1D) : année de formation professionnelle des professeurs des écoles stagiaires (FPPE-CEPF)
- M2 MEEF 1 (PAPC1) : parcours adapté, préparation au concours CRPE

Master MEEF 2 (2nd degré) pour devenir professeur des lycées et des collèges :

- M1 MEEF 2 : Enseignements du 2nd degré, parcours anglais (ouvert en 2016-2017)
- M1 MEEF 2 : Enseignements du 2nd degré, parcours histoire-géographie (non ouvert en 2016-2017)
- M1 MEEF 2 : Enseignements du 2nd degré, parcours lettres (non ouvert en 2016-2017)
- M1 MEEF 2 : Enseignements du 2nd degré, parcours mathématiques (non ouvert en 2016-2017)
- M1 MEEF 2 : Enseignements du 2nd degré, parcours tahitien-lettres (ouvert en 2016-2017)
- M2 MEEF 2 (P2D) : année de formation professionnelle des professeurs des lycées et collèges

Master MEEF 4 Pratiques et ingénierie de la formation

- M2 MEEF 4 : parcours métiers de la formation, de la médiation et de la culture (MFMC)

AEU Attestation d'études universitaires (pour les lauréats de concours ayant déjà un master ou disciplines ne nécessitant pas de master)

- AEU mi-temps 1er degré
- AEU mi-temps 2nd degré
- AEU temps plein 2nd degré

Vos contacts

Direction de la scolarité (à l'étage du bâtiment A)

Accueil - Tél. : 40 80 38 23 - Fax : 40 80 39 23 - scolarite@upf.pf

Formation continue (au rdc du bât. A face à la bibliothèque universitaire)

Tél. : 40 80 38 77 - Fax : 40 80 39 77 - formation-continue@upf.pf

ESPE (sur le campus dans le prolongement du restaurant universitaire)

Tél. : 40 86 64 50 - Fax : 40 41 92 22 - secretariat-espe@upf.pf

La direction de la scolarité

Comme dans tous les établissements publics d'enseignement, l'université de la Polynésie française dispose d'un service administratif de proximité. Composée de neuf agents, la scolarité, comme la vie scolaire au lycée, est le service qui pourra répondre à vos questions concernant l'organisation des études. Dès le début de l'année avec les procédures d'inscription jusqu'à la délivrance des relevés de notes et du diplôme à la fin du cursus, en passant par les emplois du temps, les transferts de dossier et l'organisation des examens, la direction de la scolarité répond à des missions aussi multiples que nécessaires à la bonne marche de vos études.

54

Les options

En plus des matières obligatoires, l'UPF vous propose des options pour vous épanouir, vous enrichir et découvrir !

► LES UNITÉS D'ENSEIGNEMENT DE CULTURE GÉNÉRALE (UECG) ET DE PRÉPROFESSIONNALISATION (UEPP)

Des unités d'enseignement de culture générale (UECG) sont proposées aux étudiants inscrits en licence, pendant les semestres pairs. Elles couvrent toutes sortes de champs disciplinaires. La liste de ces enseignements est actualisée chaque année au moment des inscriptions. Les étudiants qui se destinent aux carrières administratives ou de l'enseignement se voient également proposer des unités d'enseignement de préprofessionnalisation (UEPP), qu'il leur est très vivement conseillé de suivre, pour les aider à préparer les concours.

► LES ACTIVITÉS SPORTIVES

■ ■ Le sport, en tant qu'enseignement

Le sport, en tant qu'UECG, est facultatif à l'université – même s'il est très vivement conseillé ! D'une valeur de trois crédits (ECTS), cette discipline est validée en fin de semestres pairs bien que l'enseignement se pratique tout au long de l'année universitaire ou sur un seul semestre, mais alors de façon intensive. L'étudiant doit choisir une des activités proposées en fonction de son niveau (découverte d'une nouvelle activité ou approfondissement) et des disponibilités que lui laisse son emploi du temps.

L'enseignement est régi selon le système du contrôle continu et doit permettre à l'enseignant d'observer une progression. Une même discipline ne peut être pratiquée pendant deux semestres afin de permettre aux étudiants de découvrir plusieurs activités différentes au cours de leur parcours de licence. Le planning des cours est affiché au début de chaque semestre dans le hall du grand amphithéâtre et sur la porte de la halle des sports. Pour de plus amples informations, consultez le règlement spécifique à l'enseignement de sport, distribué en début d'année universitaire.

Les cours ont lieu dans la halle des sports voire en dehors et sont très variés : badminton, hand-ball, tennis, tennis de table, volley-ball, préparation physique, randonnée... et beaucoup d'autres !

Consultez la page sport sur www.upf.pf pour la liste complète.

55

■ ■ Le sport à l'ASCUP

Si vous souhaitez participer à des événements sportifs ou bénéficier de réductions pour d'autres activités sportives sur Tahiti (courses, plongée, escalade, danse, équitation, karaté, ...), n'hésitez pas à vous renseigner auprès de l'association sportive de l'UPF (ASCUP) et à y adhérer ! Tous les projets sont les bienvenus et l'association s'appuie sur les étudiants et leurs idées afin de dynamiser le campus autour des activités sportives (tournois, journées fitness...). M. Mornet, enseignant d'EPS, vous assistera dans vos démarches au sein de l'association.



Page facebook de l'ASCUP : www.facebook.com/ASCUP.PF

Votre contact

Tél. : 40 80 38 69 - Fax : 40 80 39 61 - sports@upf.pf



La formation continue

Soucieuse d'adapter ses formations aux exigences de la vie professionnelle et de participer au développement économique local, le service de la formation continue offre un très large éventail de formations à tous les publics (étudiants, salariés, demandeurs d'emploi), et dans des champs disciplinaires très variés (droit et gestion, culture et communication, humanités et sciences de l'Homme et du comportement, sciences et techniques, santé...). Dans un monde où l'adaptation permanente des savoirs et des compétences à l'emploi est une condition de l'insertion dans le marché du travail et de réussite professionnelle, le service de la formation continue :

- > **favorise** la reprise d'études en offrant à des non-bacheliers l'opportunité d'obtenir un diplôme tout en poursuivant une activité professionnelle grâce à des parcours adaptés aux contraintes salariales (cours du soir),
- > **soutient** l'insertion professionnelle avec des préparations aux concours de la fonction publique, des diplômes professionnels ou des diplômes d'université, ainsi que des formations courtes, modulables, éventuellement en alternance, complétant l'approche théorique par une période d'application en entreprise,
- > **facilite** la reconversion et la promotion des salariés en s'appuyant sur des formations diplômantes de qualité ou en organisant des formations thématiques sur mesure ou à la demande, avec des niveaux différents.

En formation continue, vous pouvez vous former au plus près des besoins du marché. Le service organise une réponse adaptée à votre projet de formation, vous propose une offre

de prix et peut même établir une convention dans le cadre des règles en vigueur. Elle vous permet d'acquérir un bon niveau de qualification, d'actualiser vos connaissances et de compléter votre domaine de compétences.

Vos contacts

Pour de plus amples informations, demandez le catalogue de la formation continue de l'UPF à : formation-continue@upf.pf.

Ce catalogue est également téléchargeable sur

l'ENT > <http://ent.upf.pf> > Docs'ENT > Formation initiale et continue

Accueil de la formation continue bâtiment A (entrée face à la Bibliothèque universitaire)

Tél. : 40 80 38 77 - Fax : 40 80 39 77

Accédez à l'université sans le bac !

Deux formations peuvent particulièrement retenir l'attention des personnes qui n'ont pas obtenu le baccalauréat et qui souhaitent néanmoins accéder aux études supérieures.

> La capacité en droit

Cette formation en deux ans ne requiert aucun diplôme préalable. Chaque année est sanctionnée par un examen. La formation s'adresse aux personnes qui désirent acquérir des bases juridiques, soit pour une utilisation immédiate, soit pour s'inscrire en licence de droit, soit pour se présenter à un concours administratif (catégorie B).

> Le diplôme d'accès aux études universitaires

Cette formation est accessible aux personnes ne possédant pas le baccalauréat. Toutefois, certaines conditions doivent être remplies, notamment le respect d'un certain délai depuis l'interruption des études initiales et un âge minimum. Ce diplôme confère les mêmes droits que ceux qui sont accordés aux possesseurs d'un baccalauréat. Il est délivré à l'issue d'une formation de 225 heures réparties sur une ou plusieurs années.

Préparez les concours administratifs tout en obtenant une licence !

> La Licence d'administration publique

Cette formation permet en un an d'acquérir les connaissances juridiques et économiques qui correspondent aux programmes des concours administratifs de catégories A et B, ainsi que les méthodes adaptées aux épreuves écrites et orales de ces concours. Elle donne accès aux emplois de catégorie A de la fonction publique et aux cursus universitaires.



L'Institut Confucius

L'UPF accueille depuis la rentrée 2013 le 16e Institut Confucius de France qui compte aujourd'hui plus de 390 inscrits.

La complexité de la culture et de la langue chinoises les a rendues inaccessibles au plus grand nombre et réservées à une élite. C'est sur ce constat et la volonté d'y remédier que sont apparus à partir de 2004, les Instituts Confucius, qui sont des établissements culturels publics à but non lucratif ouverts pour :

- > **dispenser** des cours de chinois ;
- > **délivrer** les diplômes de langue HSK, seul test de langue chinoise reconnu internationalement pour tester les compétences linguistiques en mandarin des étudiants étrangers ;
- > **participer** à la diffusion de la culture chinoise traditionnelle et moderne ;
- > **engager** un dialogue de civilisations.

► L'OFFRE DE FORMATIONS

Les cours de mandarin de l'Institut Confucius sont ouverts depuis la rentrée 2014 en tant que langue vivante étrangère au même titre que l'anglais ou l'espagnol aux étudiants en licence et master de droit, économie et gestion (DEG), lettres, langues et sciences humaines (LLSH) hors master LCSO. Les étudiants qui ne sont pas dans ces filières peuvent également suivre les cours de mandarin gratuitement en tant que candidat libre.

Le programme de l'Institut Confucius est de 24 heures de cours par semestre, ce qui représente en moyenne 3 heures par semaine. Dans la majorité des cas, les élèves ont deux cours d'une heure et demie par semaine, cependant nous avons aussi créé certains groupes de 3 heures le samedi matin.

Les cours (TD) de mandarin sont offerts à quatre niveaux différents, niveau A (grand débutant), niveau B (débutant avancé), niveau C (intermédiaire), et enfin le niveau D (avancé). Les différents cours sont dispensés aux étudiants en formation initiale, mais aussi à un public extérieur par le biais d'une inscription en formation continue. Ces cours, organisés avec le soutien de l'administration du Hanban (siège des Instituts Confucius en Chine) et l'Institut de diplomatie de Chine à Pékin, sont assurés tout au long de l'année par des professeurs recrutés en Chine, assistés d'étudiants moniteurs de langue.

► LA DIFFUSION DE LA CULTURE CHINOISE

Au-delà de l'apprentissage de la langue chinoise, l'institut Confucius a également pour mission de faire la promotion de la culture chinoise en Polynésie.

L'Institut organise donc des manifestations culturelles tout au long de l'année, en collaboration avec les associations culturelles locales. Surveillez facebook www.facebook.com/univpf et les supports de communication de l'université !

59

Vos contacts

Secrétariat de l'Institut Confucius - Tél. : 40 80 39 32
institut-confucius@upf.pf / herenui.darius@upf.pf





Modalités d'inscription

► DEUX PHASES D'INSCRIPTION

L'inscription à l'université s'effectue en deux phases simultanées et complémentaires.

■ ■ L'inscription administrative

Cette inscription est annuelle et valable pour une seule année universitaire.

L'inscription doit être faite par le futur étudiant ou par un tiers habilité. Une carte d'étudiant, délivrée lors de l'inscription, après paiement des droits de scolarité, atteste de la qualité d'étudiant. Cette carte est délivrée avec trois certificats originaux de scolarité. Il appartient à chaque étudiant de faire autant de copies de certificat de scolarité que de besoin. En cas de perte de cette carte une nouvelle carte est délivrée, à la demande, contre la somme de 2 000 XPF.

La carte permet :

- l'accès au restaurant universitaire ;
- l'accès à la bibliothèque universitaire et l'emprunt d'ouvrages ;
- la pratique du sport universitaire ;
- le bénéfice de la Caisse de prévoyance sociale (CPS).

■ ■ L'inscription pédagogique

L'inscription pédagogique est faite en même temps que l'inscription administrative pour les deux semestres, sous réserve de conditions particulières prévues par les règlements spécifiques à chaque diplôme. L'étudiant signe une fiche pédagogique lors de son inscription pour confirmer ses choix parmi les différentes unités d'enseignement (UE) à options qui lui sont proposées au sein du parcours d'enseignement qu'il a choisi. Cette inscription est modifiable uniquement dans les deux semaines suivant la rentrée de chaque semestre. Au moment de l'inscription pédagogique, l'étudiant s'inscrit également dans une UE CG de culture générale à choisir. En revanche, ce choix n'est pas modifiable une fois l'inscription terminée.

Les étudiants ont l'obligation de s'inscrire sous le régime de l'assiduité, sauf dérogation précisée dans le règlement général des études (RGE), consultable sur www.upf.pf ou téléchargeable sur l'ENT > <http://ent.upf.pf> > Docs'ENT > Formation Initiale & Continue.

Transferts des dossiers

Tout étudiant souhaitant changer d'université doit recueillir les avis favorables des deux présidents d'université : l'avis de celle qu'il quitte et l'avis de celle où il souhaite poursuivre ses études. Sa demande de transfert doit être formulée sur un document qui sera remis à l'étudiant par la direction de la scolarité.

► MODALITÉS PRATIQUES

Les lycéens venant d'obtenir leur baccalauréat et les étudiants désirant poursuivre leur cursus doivent s'inscrire dès la première période d'inscriptions. Les dates d'ouverture de la chaîne d'inscriptions sont diffusées par voie de presse, affichées sur le campus de l'université mais aussi sur www.upf.pf et sur la page facebook de l'université www.facebook.com/univpf. Les dossiers d'inscription sont téléchargeables sur le site de l'université et peuvent être retirés courant juin, à la direction de la scolarité, située dans le bâtiment A, à l'étage. Une fois son dossier dûment rempli accompagné des pièces justificatives, l'étudiant doit prendre rendez-vous et le déposer au moment de l'inscription. Il devra acquitter dans le même temps ses droits de scolarité. Tout dossier incomplet sera rejeté et l'inscription refusée.

61

► DROITS DE SCOLARITÉ EN FORMATION INITIALE

Les montants des droits de scolarité pour l'année universitaire sont communiqués dès leur publication par arrêté du ministère de l'Éducation nationale à la fin du mois de juin. À titre indicatif, ces droits s'élevaient pour 2015/2016 à :

- diplômes de premier cycle (licence, PACES et IUFM) : 28 566 XPF ;
- diplôme de master : 37 158 XPF ;
- doctorat et habilitation à diriger des recherches : 47 268 XPF.

Ces montants comprennent la cotisation à la Caisse de prévoyance et de santé (CPS) (6 000 XPF), la médecine préventive (609 XPF), les droits de bibliothèque (4 057 XPF) et les droits dus au titre du fonds de solidarité et de développement de l'initiative étudiante (FSDIE) (1 909 XPF).

Autres inscriptions :

- Double inscription (diplômes nationaux exclusivement) : 14 558 XPF (licence et PACES) ; 20 048 XPF (master) ; 31 026 XPF (doctorat),
- Auditeur libre : 21 957 XPF.

À noter

Les étudiants boursiers de l'État et du Territoire doivent acquitter les droits de médecine préventive et la cotisation à la CPS s'ils n'en sont pas exonérés. Seuls les étudiants boursiers de l'État qui présentent leur justificatif de bourse le jour de leur inscription peuvent être exonérés des droits d'inscription. Ceux qui n'auront pas reçu leur attestation le jour de leur inscription doivent acquitter les droits et feront ensuite une demande de remboursement auprès de la direction de la scolarité. Depuis la rentrée 2014-2015, les boursiers du Territoire ne sont plus exonérés des droits de scolarité à l'inscription. Ils doivent les régler en totalité et adresser une demande de remboursement directement auprès du ministère de l'Éducation de la Polynésie française.

► CONDITIONS D'ACCÈS

■ ■ Coursus de licence généraliste (niveaux L1 à L3)

Niveau L1

Diplômes préalables requis : les étudiants sont admis à s'inscrire au premier semestre (S1) du niveau L1 de chacune des licences délivrées par l'établissement s'ils justifient soit :

- du baccalauréat ;
- du diplôme d'accès aux études universitaires (DAEU) pouvant être obtenu en formation continue ;
- de la capacité en droit pouvant être obtenue en formation continue ;
- d'un titre français ou étranger admis en dispense ou en équivalence du baccalauréat, en application de la réglementation nationale ;
- de la validation de leurs études ou expériences professionnelles en vue de l'accès à ce niveau d'études.

Niveaux L2 et L3

Pour passer de L1 en L2, un étudiant doit avoir validé un semestre de L1 et au moins 15 ECTS du semestre non validé en L1.

Pour passer de L2 en L3, un étudiant doit avoir validé les deux semestres S1 et S2 de L1, ainsi qu'un semestre de L2 et au moins 15 ECTS du semestre non validé en L2.

■ ■ Coursus master (niveaux M1 et M2)

Niveau M1 L'accès au master 1 est ouvert à tout étudiant de l'UPF titulaire d'une licence (180 ECTS) du même parcours.

Niveau M2 L'accès au master 2 est ouvert à tout étudiant de l'UPF titulaire du M1 du même parcours.

Pour les niveaux M1 et M2, l'accès n'est pas de droit pour les candidats extérieurs à l'UPF et se fait après étude de dossier.

Étudiants étrangers

Vous êtes étudiant étranger et vous souhaitez vous inscrire pour la première fois en licence. Dans ce cas, une demande d'admission préalable (DAP) est à retirer entre le 15 novembre et le 31 janvier précédant la rentrée universitaire, auprès :

> des services culturels de l'ambassade de France si vous résidez à l'étranger ;
> de l'université la plus proche de votre domicile, si vous résidez en France, sur présentation :

- d'un titre de séjour d'une validité d'au moins un an ;
- du titre donnant accès à l'enseignement supérieur de votre pays d'origine ;
- d'une lettre de motivation ainsi que d'un descriptif du parcours antérieur.

Une bonne connaissance de la langue française est exigée ; les candidats sont soumis à un test de vérification linguistique courant février.

Les titulaires du diplôme approfondi de langue française (DALF) sont dispensés de cet examen. En tout état de cause, il est rappelé que l'admission des candidats dépend des possibilités d'études et de formations offertes par l'UPF et ce, en termes de capacité d'accueil et de niveau des candidats.



63

Organisation des examens et règlement des études

La participation aux examens est l'aboutissement logique de l'inscription administrative et pédagogique en début d'année universitaire. La direction de la scolarité est en charge de l'organisation pratique des examens qui sont semestrialisés. Ils se déroulent suivant un calendrier fixé par le conseil d'administration, qui prévoit une session de rattrapage. (cf calendrier universitaire p. 20-21)

Pour connaître les modalités de contrôle des connaissances, il convient de se reporter au règlement général des études, aux modalités de contrôle des connaissances et aux règlements spécifiques de chaque formation qui prévoit soit un contrôle continu, soit un examen terminal, soit ces deux modes de contrôles combinés. Ces règlements

peuvent être téléchargés sur l'ENT > <http://ent.upf.pf> > Docs'ENT > Formation initiale & continue ou sur le site internet de l'UPF.

Les notes égales ou supérieures à 10/20 valident l'unité d'enseignement. Les unités d'enseignement obtenues sont alors définitivement capitalisées.

Les étudiants ont l'obligation de s'inscrire sous le régime d'assiduité, sauf dérogation. Le régime d'assiduité peut être associé au régime de l'examen terminal. Nul ne peut se présenter aux examens s'il n'a pas préalablement effectué son inscription pédagogique. Les étudiants souffrant d'un handicap ou d'une maladie grave bénéficient de dispositions particulières concernant les modalités d'examen. Les étudiants souhaitant bénéficier de ces dispositions doivent en faire la demande écrite auprès de la direction de la scolarité, au moment de l'inscription pédagogique et au plus tard avant le terme du deuxième mois de cours. Ils seront assistés dans leurs démarches, pendant l'année universitaire, par un enseignant de leur filière.

► RÈGLEMENTS DES ÉTUDES

L'organisation des études et le déroulement du parcours universitaire répondent à des règles précises compilées dans deux types de règlements : un règlement général dont les dispositions sont communes à tous les diplômes et des règlements spécifiques qui contiennent les règles particulières à chaque diplôme. Tous ces documents peuvent être téléchargés sur l'ENT > <http://ent.upf.pf> > Docs'ENT > Formation initiale & continue ou sur le site internet de l'UPF.

Ces documents fixent notamment le régime des études avec les modalités d'évaluation auxquelles vous êtes soumis, les règles d'assiduité, le régime des examens avec les modalités de validation de vos enseignements, les mécanismes de compensation, l'acquisition de mentions. Pour bien connaître la manière dont s'organisent votre parcours universitaire et les règles qui régissent votre évaluation, vous êtes très vivement invités à lire attentivement ces règlements. Si vous avez des questions sur certaines dispositions, n'hésitez pas à en faire part à vos responsables pédagogiques.

► RÉSULTAT DES EXAMENS

■ ■ Le relevé de notes

> À l'issue des examens, les étudiants admis ou refusés peuvent demander leur relevé de notes directement auprès de la direction de la scolarité quinze jours après l'affichage des résultats.

> Il ne sera pas délivré de relevé de notes pour les étudiants n'ayant aucune note aux examens ou pour les étudiants ayant annulé leur inscription administrative.

> Le relevé de notes n'est délivré qu'une seule fois ; il appartient à l'intéressé de faire des copies.

■ ■ La communication des résultats

Une fois que le jury a délibéré, les résultats officiels de chaque épreuve sont affichés à l'université sur les panneaux réservés à cet effet. Les étudiants peuvent également consulter leurs résultats en ligne sur l'ENT > <http://ent.upf.pf>.

Aucun résultat n'est communiqué par téléphone. L'étudiant est en droit de se faire communiquer par écrit ses notes ainsi que les modalités du contrôle des connaissances. La communication des copies est un droit pour les étudiants. Pour connaître les règles précises en la matière, il convient de se reporter au règlement général des études.

Gare aux fraudes

Toute fraude ou tentative de fraude constatée à l'occasion d'une inscription ou d'un examen donne lieu à des poursuites devant la section disciplinaire du conseil d'administration de l'université, laquelle peut prononcer des sanctions allant du simple avertissement jusqu'à l'exclusion définitive de tous les établissements d'enseignement supérieur, en passant par divers degrés d'exclusion temporaire. Ne prenez donc pas la fraude à la légère, elle peut avoir des conséquences très graves sur votre avenir. Les décisions de la section disciplinaire de l'UPF et son bilan annuel peuvent être consultés sur le site de l'université : www.upf.pf.

65



Questions-réponses sur la scolarité

Où consulter les emplois du temps ?

Les emplois du temps sont consultables dans l'ENT > <http://ent.upf.pf>. Des bornes tactiles sont disponibles dans le bâtiment A et la bibliothèque universitaire pour consulter vos emplois du temps ! De nouvelles bornes seront placées dans le courant de l'année dans le bâtiment A, E, F et à l'ESPE. Les emplois du temps étant susceptibles d'évoluer, consultez-les très régulièrement et en particulier à partir du vendredi après-midi pour la semaine suivante.

Comment connaître le programme des études ?

Les programmes des enseignements se trouvent sur l'ENT > <http://ent.upf.pf> > Docs'ENT ou sur le site internet de l'UPF

L'annulation d'inscription est-elle possible ?

Le remboursement des droits de scolarité des étudiants renonçant à leur inscription à l'université est de droit, sous réserve d'une somme fixée par arrêté ministériel au titre de l'année universitaire en cours qui reste acquise à l'université au titre des actes de gestion nécessaires à l'inscription. La demande de remboursement doit parvenir à l'université avant le début de l'année universitaire considérée.

Le remboursement des droits de scolarité des étudiants dont la candidature a été retenue dans une formation ouverte après concours ou sélection est de droit sur présentation d'un certificat de scolarité délivré dans le mois qui suit la rentrée universitaire, sous réserve d'une somme fixée par arrêté ministériel qui reste acquise à l'université au titre des actes de gestion nécessaires à l'inscription.

La demande de remboursement doit parvenir à l'université avant le terme du deuxième mois de l'année universitaire considérée.

Le remboursement des droits de scolarité des étudiants présentant un certificat médical justifiant d'une maladie grave telle que définie par l'article D322-1 du code de la sécurité sociale délivré par un médecin agréé est accordée par le président de l'université, sous réserve d'une somme fixée par arrêté ministériel qui reste acquise à l'université au titre des actes de gestion nécessaires à l'inscription. La demande de remboursement doit parvenir à l'université avant le terme du deuxième mois de l'année universitaire considérée.

Les droits de scolarité des étudiants renonçant à leur inscription pour convenances personnelles dans les deux mois suivant la date du début de l'année universitaire pourront être remboursés, sous réserve d'une somme fixée par arrêté ministériel qui reste acquise à l'université au titre des actes de gestions nécessaires à l'inscription, sur présentation d'une demande motivée soumise à l'avis du président de l'université. Au-delà, les droits de scolarité restent acquis dans leur intégralité à l'université. En cas d'inscription tardive, accordée de manière exceptionnelle par le président de l'UPF, le délai de remboursement de deux mois est calculé à compter de la date effective d'inscription.

Puis-je changer d'orientation ?

Chaque étudiant bénéficie d'un dispositif d'accueil, de tutorat d'accompagnement et de soutien pour faciliter son orientation et son éventuelle réorientation. La mise en oeuvre de ce dispositif est assurée par l'équipe pédagogique qui encadre son parcours. N'hésitez pas à en parler avec votre responsable pédagogique ou auprès du centre d'orientation, des stages et de l'insertion professionnelle (COSIP) situé dans le bâtiment A.

Peut-on travailler tout en poursuivant des études à l'université ?

En dehors du régime commun qui impose l'assiduité, l'université propose un régime particulier, celui d'étudiant dispensé d'assiduité. Il permet à certains étudiants de ne pas suivre la totalité des travaux dirigés et travaux pratiques.

Il s'adresse aux étudiants salariés qui justifient d'un nombre d'heures prévu dans le règlement des études, chargés de famille ou engagés dans plusieurs cursus.

L'étudiant n'est alors pas soumis au contrôle continu mais au seul examen terminal.

Il convient de lire attentivement le règlement général des études de licence et de master et les règlements spécifiques des études de licence et de master.

Toute demande de dispense d'assiduité doit être présentée à la direction de la scolarité au plus tard dans le mois qui suit la rentrée de chaque semestre.

Comment obtenir un certificat de scolarité ?

Trois certificats de scolarité sont remis à l'étudiant en même temps que sa carte d'étudiant. Il est conseillé de toujours préserver un original pour en faire autant de copies que de besoin.

Puis-je transférer mon dossier dans une autre université ?

L'étudiant concerné doit retirer auprès de la direction de la scolarité un formulaire de demande de transfert. Tout étudiant qui souhaite changer d'université doit obtenir l'avis favorable des deux présidents, celui de l'université qu'il quitte et celui de l'université qu'il choisit. Il ne doit pas prendre d'inscription pour l'année considérée dans l'université qu'il quitte. La demande de transfert doit toujours être déposée à une date permettant l'inscription administrative dans le cadre du calendrier des inscriptions de l'université d'accueil. Les adresses des établissements d'enseignement supérieur français sont disponibles au COSIP.

67

Puis-je prendre une double inscription dans deux universités ?

Un étudiant inscrit dans une université peut solliciter une seconde inscription auprès d'une autre université pour préparer un second diplôme dont la formation n'existe pas dans la première université. Une double inscription donne lieu à une double perception des droits universitaires, dans chacune des universités concernées.

Que faire si je perds ma carte d'étudiant ou si je change d'adresse ?

Si vous êtes muni d'une déclaration de perte, la direction de la scolarité vous délivrera un duplicata de votre carte d'étudiant. Le coût fixé par le conseil d'administration pour la fourniture du duplicata est de 2 000 XPF. Si vous changez d'adresse ou de numéro de téléphone, veuillez en informer aussitôt la direction de la scolarité.

Poursuite d'études & passeport mobilité



► ÉTUDIANTS POURSUIVANT LEURS ÉTUDES EN MÉTROPOLE

Pour tous renseignements concernant l'allocation d'études de la Polynésie française, la bourse majorée, le logement et/ou la bourse d'État mais aussi pour constituer votre dossier social étudiant (DSE), vous devez contacter le bureau de la vie étudiante et des œuvres universitaires, bâtiment A, à côté de la cafétéria.

Vos contacts

→ Évodie Ueva-Castel et Rudy Maopi

Tél. 40 80 38 65 ou le 40 86 64 69 - Fax 40 803 812 - oeuvres-universitaires@upf.pf

► LE PASSEPORT MOBILITÉ

Il s'agit d'une aide de l'État permettant à l'étudiant qui en bénéficie d'obtenir, annuellement, la prise en charge totale ou partielle de son voyage aller-retour en métropole. Des conditions spéciales doivent être remplies. Les dossiers et les renseignements sur cette aide peuvent être obtenus auprès du :

Pôle de la continuité territoriale


Haut-commissariat – Avenue Pouvanaa a Oopa

Tél. : 40 46 84 15 – 40 46 84 17 – 40 46 84 18 – Fax : 40 46 84 19

La Délégation de la Polynésie française (DPF) et la Fédération des associations des étudiants de la Polynésie française



Afin de préparer au mieux la poursuite de vos études en métropole, la Délégation de la Polynésie française (DPF) et la Fédération des associations des étudiants de la Polynésie française (FAEPF) sont susceptibles de vous apporter toutes les informations utiles, notamment en ce qui concerne les démarches administratives à effectuer.

Pour plus d'informations, rendez-vous sur le site : www.polynesie-paris.com



Découvrez les sociétés
de la Polynésie et de l'Océanie


AU VENT DES ÎLES
ÉDITIONS - TAHITI



www.auventdesiles.pf



Réussissez vos études

Bibliothèques et documentation

L'aide à la réussite

S'informer, s'orienter, s'insérer

Les aides financières





Retrouvez toutes les informations et les actualités des bibliothèques sur le site de l'université www.upf.pf et sur l'ENT > <http://ent.upf.pf>

Bibliothèques et documentation

► LES BIBLIOTHÈQUES AU SERVICE DE LA RÉUSSITE ÉTUDIANTE

L'université offre, à travers ses deux bibliothèques et sa documentation électronique, de nombreuses ressources : 84 000 livres, 31 000 e-books, 180 revues imprimées, 42 000 revues numériques, 2 200 DVD. Cet ensemble documentaire est le plus important de Polynésie française. Pour bénéficier des différents services proposés, il suffit de présenter sa carte d'étudiant à jour et d'être en possession de ses identifiant et mot de passe.

► LES SERVICES OFFERTS PAR LES BIBLIOTHÈQUES

Services sur place

- Consultation, prêts/retours
- Photocopies, impressions, scan
- Visionnage de DVD
- Prêt de portables et prêt de liseuses (à la BU seulement)
- Formations à la recherche documentaire
- Expositions et animations culturelles

Services en ligne

- Renseignement : posez vos questions
- Suggestion d'achat
- Prêt entre bibliothèques (pour obtenir un document que ne possèdent pas les bibliothèques de l'université)
- Accès aux ressources documentaires numériques
- Consultation de son compte lecteur et prolongation des emprunts
- Réservation de documents



► LA BIBLIOTHÈQUE UNIVERSITAIRE (BU)

Ouverte du lundi au vendredi de 7 h 30 à 19 h, le samedi de 8 h à 16 h

- Fonds documentaire, toutes disciplines et tous niveaux d'étude
- Fonds polynésien : collection de recherche et de conservation de près de 4 000 titres, à consulter sur place
- 300 places de lecture
- Salle équipée de bornes wi-fi
- 36 ordinateurs équipés de ports USB et de suites bureautiques, connectés à internet
- Espace détente et fonds de loisir (presse, romans, bandes dessinées, guides de voyage, DVD)

73

► LA MÉDIATHÈQUE (ESPE)

Ouverte du lundi au vendredi de 7 h 30 à 17 h

- Fonds documentaire préparant aux concours de l'enseignement du 1er degré : pédagogie, didactique, manuels scolaires, mallettes pédagogiques et jeux, littérature et documentaires jeunesse
- 45 places de lecture
- 2 salles réservées au travail en groupe

Contacts

Direction - <http://ent.upf.pf> - courriel : scd@upf.pf

Secrétariat : Tél. : 40 86 64 00

Accueil BU : Tél. : 40 86 64 14

Accueil Médiathèque ESPE : Tél. : 40 86 64 57

Adresse postale : BP 60056 - 98702 Faa'a

L'aide à la réussite

Afin d'aider les étudiants à réussir leur parcours universitaire et décrocher leur diplôme, l'université a mis en œuvre un vaste plan d'actions, qui comprend non seulement des dispositifs d'aide à la réussite et de réorientation, mais aussi une refonte en profondeur des formations proposées dans le contrat quinquennal 2012-2016.

► UN SUIVI PERSONNALISÉ PAR DES ENSEIGNANTS PROCHES

Les étudiants de l'UPF bénéficient d'un avantage indéniable par rapport à la plupart des autres universités de plus grande taille : la proximité avec leurs enseignants disponibles pour leur prodiguer des conseils.

■ ■ Les enseignants référents

Ils sont les interlocuteurs privilégiés de chaque étudiant tout au long de leur première année de licence (L1) en leur apportant des conseils personnalisés dans leur projet de formation. En étroite collaboration avec le vice-président des études et de la vie étudiante, et le COSIP, ces enseignants sont chargés d'aider notamment les étudiants en difficulté ou qui envisagent de se réorienter. Cette aide est précieuse pour les étudiants de 1^{ère} année qui doivent assimiler un changement de rythme marqué par rapport au lycée ou qui éprouvent des difficultés d'adaptation. Ils seront présents pour vous accueillir à la rentrée. N'hésitez pas à les contacter, ils sont là pour vous aider !

■ ■ Les responsables pédagogiques

Nommés dans chaque filière et à chaque niveau, ces enseignants sont les interlocuteurs privilégiés des étudiants autres qu'en L1. Avant tout instance de dialogue entre les étudiants et leurs enseignants mais aussi de conciliation en cas de difficulté, ils ont notamment pour mission de veiller au bon déroulement des contrôles de connaissances et des jurys d'examens, et de superviser la préparation des emplois du temps des étudiants en collaboration avec ses collègues et la direction de la scolarité.

■ ■ Les directeurs de département

Élu pour un mandat de deux années parmi les enseignants-chercheurs, chaque directeur dirige le département dont il est issu, qui assure la cohérence, le suivi et le développement de la politique de formation du département. Il veille également à la bonne organisation des enseignements dans tous les cycles, au respect des règlements des études et des modalités de contrôle des connaissances, et des conditions de validation des acquis (VAP, VES).



Département Droit, Économie-gestion (DEG)

Philippe Guez, directeur-deg@upf.pf

Tél. : 40 80 38 40



Département Lettres, Langues et Sciences Humaines (LLSH)

Gerbert Bouyssou, directeur-llsh@upf.pf

Tél. : 40 80 38 51



Département Sciences, Technologies, Santé (STTS)

Marina Demoy-Schneider, directeur-sciences@upf.pf

Tél. : 40 86 64 33

► LES DISPOSITIFS D'AIDE

■ ■ Le tutorat en L1

Parmi les aides à la réussite, le tutorat en L1 est l'un des dispositifs qui peut vous être le plus bénéfique, surtout si vous vous inscrivez pour la première fois à l'université et que vous découvrez donc un nouvel environnement de travail, très éloigné du lycée. Vous pourrez profiter d'un accompagnement pédagogique en petits groupes, de la part d'étudiants volontaires, de troisième année, dont les séances de révision visent à réduire vos éventuelles difficultés d'adaptation dans une ou des discipline(s).

Le tutorat n'est pas obligatoire, mais si vous avez quelques difficultés et si vous avez envie de réussir pleinement votre première année, il vous est fortement conseillé d'y participer en vous rapprochant de votre enseignant.

■ ■ Le soutien pédagogique

Vous pouvez également obtenir du soutien pédagogique (par exemple une séance de révision avant un examen) de la part d'enseignants à l'UPF qui portent sur une discipline ou un thème donné. Ces actions de soutien sont communiquées par voie d'affichage et par votre responsable pédagogique. C'est une occasion supplémentaire à saisir pour mieux réussir.

■ ■ Journées d'intégration pour les nouveaux étudiants

Si vous venez d'obtenir votre baccalauréat et de vous inscrire en première année à l'UPF, alors vous bénéficierez à la rentrée de deux journées d'intégration à la vie universitaire, pour réussir cette transition. Un dispositif d'orientation ou de réorientation vous

aidera à mieux choisir votre filière, et des activités, académiques, associatives et sportives, vous seront proposées pour découvrir toutes les potentialités offertes par l'UPF et mieux apprécier la vie universitaire dans son ensemble.

■ ■ Les possibilités de réorientation

Le premier semestre de la première année de licence est en grande partie semblable pour chaque filière d'un département de sorte que vous puissiez vous réorienter à la fin du semestre vers une autre formation. En tout cas, nous vous recommandons fortement de poursuivre votre licence ou master jusqu'à son obtention. En effet, un diplôme de l'UPF représente une protection très forte contre le chômage et la pauvreté, même en temps de crise économique. Les droits de scolarité sont très bas par rapport à des formations similaires à l'étranger. Étudier à l'UPF est une chance, donc saisissez-là, avec notre aide !

Contacts

– vice-président de la commission des études et de la vie étudiante : Vincent Dropsy

vp-ceve@upf.pf – Tél. : 40 80 39 64

– bureau d'aide à la réussite : Tepuarata Brothers aide-reussite@upf.pf – Tél. : 40 80 39 65

S'informer, s'orienter, s'insérer

Le centre d'orientation, des stages et de l'insertion professionnelle (COSIP) a pour vocation d'aider les étudiants, mais aussi les lycéens, à construire un projet de formation. Ce service apporte tous les renseignements utiles sur les formations, les modalités d'études et les débouchés professionnels. C'est l'assurance d'obtenir, tout au long du cursus universitaire, l'information nécessaire pour la réussite des études et une aide à l'insertion professionnelle.

Le COSIP accueille donc les étudiants et dispose d'une documentation spécialisée, consultable sur place. Il organise également des manifestations et événements tels que les journées d'accueil des primo-entrants, les rencontres lycées-université, et les Journées de l'orientation post-bac qui réunissent tous les lycéens de Tahiti et de Raïatea ; le COSIP participe également à d'autres actions d'insertion telles que les Carrefour de l'emploi public et Forum étudiants-entreprises.

► LES MISSIONS DU COSIP

Le COSIP accueille et accompagne les étudiants dans leurs démarches. Dans cette perspective, il :

- renseigne sur les parcours d'études en métropole, les études universitaires, les écoles d'ingénieurs et de commerce ainsi que les démarches à accomplir pour s'inscrire dans ces établissements (consultation de logiciels spécialisés, documents imprimés et accès internet),



- informe sur les concours locaux et nationaux,
- met à disposition des ordinateurs pour effectuer des recherches sur Internet,
- développe les relations avec les services compétents de l'enseignement secondaire,
- aide les étudiants en situation de réorientation ou en difficulté d'adaptation ;
- conseille pour la rédaction d'un CV, d'une lettre de motivation ;
- affiche les propositions de stages et d'emplois et anime le site stages-emplois et annuaire des diplômés www.stages-emplois.upf.pf ;
- gère le réseau des anciens élèves de l'UPF lequel est un atout considérable pour aider les étudiants à s'insérer dans la vie active.

77

► LES AIDES ET CONSEILS

Le COSIP apporte son soutien aux étudiants pour leur assurer une intégration professionnelle réussie. Par ailleurs, des étudiants tuteurs reçoivent les étudiants pour leur apporter de l'aide dans leur recherche sur les études ou les métiers. Ces tuteurs participent également à l'élaboration et à l'encadrement des manifestations organisées par le COSIP. En outre, les étudiants inscrits à l'université ont la possibilité de rencontrer une chargée d'orientation, sur rendez-vous.

► LA DOCUMENTATION DISPONIBLE

- Guides de l'étudiant : études, Atlas de la formation initiale en France, découverte des métiers, préparation aux concours, premier emploi, brochures de l'ONISEP (fiches métiers, Parcours), Rebondir, les guides de L'Étudiant.
- Fiches formations et métiers du Centre d'information et de documentation jeunesse (CIDJ).
- Guide des formations universitaires à distance (CNED, FIED, FORMASUP), annuaires des universités françaises, de l'enseignement supérieur.

► L'ORIENTATION ET L'INSERTION, DEUX FACTEURS ESSENTIELS DE RÉUSSITE

Une orientation réfléchie et une intégration réussie sont deux des priorités que s'est fixée l'UPF afin qu'un diplôme représente le meilleur passeport pour obtenir un emploi stable et qualifié ; un emploi qui satisfasse non seulement les aspirations des postulants mais aussi qui réponde aux besoins exprimés par les entreprises locales. Cet objectif – faciliter l'insertion - et cette ambition – réussir cette insertion - répondent aux grandes orientations nationales. Notre université doit ainsi poursuivre son rôle d'interface entre l'offre et la demande d'emploi et permettre à nos jeunes diplômés de connaître les fonctions auxquelles ils peuvent prétendre.

■ ■ D'abord bien informer, puis aider à l'insertion

Dans cette optique, l'université de la Polynésie française s'est engagée, dès 2006, dans une démarche d'information active consistant à rencontrer les lycéens sur leur lieu d'études. Avec le soutien du ministre local de l'Éducation, cette première expérience, très bénéfique en termes d'orientation et de relations humaines, se poursuit dans le cadre de l'orientation active. Cette rencontre entre les enseignants de l'université et les futurs étudiants concourt à une meilleure connaissance du monde universitaire et participe dès lors à des choix de parcours adaptés. En effet, une bonne orientation initiale, dès le secondaire, apparaît comme un élément fondamental de la réussite universitaire. C'est la raison pour laquelle, le COSIP, en partenariat avec la direction générale de l'éducation et des enseignements (DGEE) et le CIO, pilote une manifestation très importante en Polynésie, les **Journées de l'orientation post-bac**, qui réunit sur le campus tous les lycéens des classes de première et de terminale de Tahiti.

■ ■ Se rapprocher du monde de l'entreprise

Organisés par l'université, le Carrefour de l'emploi public et le Forum étudiants-entreprises poursuivent le même objectif : faire le bon choix d'études au regard des débouchés professionnels et du marché du travail local. Dès lors, il est essentiel de permettre aux étudiants de rencontrer les professionnels des secteurs publics et privés afin qu'ils aient une bonne connaissance des attentes des entreprises locales.

Carrefour de l'emploi public

La 5e édition du Carrefour de l'emploi public qui s'est déroulée en octobre 2015 sur le campus de l'université est un événement désormais bien connu dans le paysage polynésien. L'objectif est de mieux faire connaître les différentes fonctions publiques présentes en Polynésie française (État, Pays, Communes) et leurs métiers ainsi que les perspectives d'emploi, les modalités de recrutement des administrations et les qualifications requises.



Forum étudiants-entreprises

La 10e édition du forum étudiants-entreprises, qui s'est déroulée en février 2016 sur le campus, a été une réussite, avec une forte participation des étudiants et des entreprises. Les étudiants ont notamment participé aux ateliers thématiques, qui leur offrent l'opportunité d'échanger avec des spécialistes de domaines tels que la communication, le management, les finances ou l'informatique. Soucieux de mieux connaître les exigences du métier auquel ils aspirent, curieux sur les méthodes de travail, intéressés par les opportunités d'embauche, les jeunes visiteurs ont apprécié de pouvoir débattre avec des professionnels à leur écoute, susceptibles de leur apporter des réponses concrètes. De nombreux stages ont également été décrochés, ainsi que des propositions d'embauches. C'est pourquoi l'université renouvellera ces opérations en 2016-2017.

79

Le parrainage des majors de promotion

En début d'année universitaire, les majors de promotion de licence reçoivent leur attestation de réussite des mains de leur responsable pédagogique ainsi qu'une aide financière octroyée par des entreprises partenaires.

Grâce à cette aide, les lauréats peuvent poursuivre leurs études ou entrer plus sereinement dans la vie active.

► LE BUREAU DE L'ORIENTATION

L'aide à la réussite en Licence est un objectif majeur pour l'université. Le bureau de l'orientation a pour mission principale d'aider les étudiants inscrits en 1ère année de licence et qui sont en difficulté. Il s'agit de leur apporter un soutien dans la construction de leurs projets d'études et professionnels ainsi que de les motiver ou remotiver en prenant en compte les spécificités et besoins de chacun.

► LE BUREAU DE L'INSERTION

Ce bureau a pour mission de guider les étudiants dans leurs démarches pour obtenir un stage ou dans leur recherche d'emploi une fois leur diplôme acquis.



Une bonne insertion professionnelle se prépare dès l'entrée à l'université. Pour aider les étudiants motivés, le bureau de l'insertion propose des ateliers méthodologiques de conseil et de préparation à l'emploi, autour des thèmes suivants :

- repérer et valoriser ses ressources personnelles,
- analyser ses compétences,
- apprendre à communiquer avec le monde du travail,
- identifier et utiliser les outils de la recherche d'emploi,
- optimiser son CV,
- rédiger des lettres de motivation efficaces,
- préparer un entretien d'embauche.

Il propose également aux étudiants, depuis février 2011, des rencontres avec des professionnels – en partenariat avec le MEDEF – telles que :

- déjeuner avec un DRH (échange collectif entre des étudiants et un DRH) ;
- simulation d'entretien d'embauche (entretien individuel).

Enfin, le COSIP a réalisé une brochure, *Le guide de recherche de stage et d'emploi*, laquelle est distribuée aux étudiants ; ceux-ci peuvent y trouver des informations et conseils pratiques, des témoignages de diplômés.

▶ LES STAGES

Le stage constitue l'une des clés de l'insertion professionnelle. Si le diplôme est primordial pour l'emploi, il n'est pas nécessairement suffisant. Le stage permet une découverte du monde du travail et aide à mieux cerner ses motivations professionnelles.

Il permet de confronter et compléter les enseignements théoriques et méthodologiques reçus lors de la formation. Véritable expérience professionnelle, le stage donne aux étudiants



la possibilité d'acquérir des savoir-faire et savoir-être au contact de professionnels expérimentés, ce qui facilitera l'insertion professionnelle. D'ailleurs, les recruteurs accordent une attention toute particulière aux stages que les étudiants effectuent au cours de leur cursus. Les professionnels le répètent : c'est la cohérence des expériences qui fait la différence entre les étudiants.

■ ■ Signature de conventions de partenariat pour l'accueil de stagiaires

L'UPF signe régulièrement des conventions avec des institutions potentiellement pourvoyeuses de stages (communes, Assemblée de la Polynésie, ...). Ces offres concernent différents services : direction des ressources humaines, logistique, finances, communication, urbanisme, informatique, aide sociale, affaires juridiques.

Vos contacts

- Marguerite Mélec-Goursaud, directrice du COSIP - Tél. : 40 80 39 51 - cosip@upf.pf
- Hereiti Teriitahi, chargée d'orientation. Tél. : 40 80 39 53
- Un chargé d'insertion professionnelle. Tél. : 40 80 39 56
- Herenui Lee, chargée du suivi des stages. Tél. : 40 80 39 55
- Sandrine Roussel, chargée d'insertion professionnelle

Horaires : du lundi au jeudi : de 7h30 à 11h30 et de 13h à 16h - le vendredi : de 7h30 à 11h30

81

Site Stages-Emplois

Dans le cadre de sa politique d'insertion professionnelle, l'université a créé un site dédié à la recherche de stages et d'emplois : www.stages-emplois.upf.pf. Opérationnel depuis 2010, ce site permet aux entreprises partenaires de déposer librement leurs offres et aux étudiants de consulter les annonces en temps réel. Alors ayez le bon réflexe : cliquez juste !



Les aides financières

Pour aider les étudiants dans la poursuite de leurs études, il existe plusieurs types d'aide financière.

► BOURSES D'ÉTAT SUR CRITÈRES SOCIAUX

Une bourse d'État sur critères sociaux peut être attribuée aux étudiants qui entreprennent des études supérieures en Polynésie française notamment pour ceux qui suivent une formation de licence, master, BTS, CAPES 1 ou CAPLP 1. La réglementation applicable est en tous points identiques à celle en vigueur en métropole. Pour bénéficier de cette aide, son titulaire doit avoir moins de 28 ans au 1^{er} octobre de l'année universitaire concernée et suivre une formation habilitée à recevoir des boursiers d'État. Cette bourse, attribuée sur une période de 10 mois (de septembre à juin), est accordée en fonction de trois critères cumulatifs : les revenus du foyer, le nombre d'enfants à charge de la famille et l'éloignement du lieu d'études. En fonction de ces éléments, l'étudiant boursier perçoit une aide plus ou moins importante selon l'échelon auquel il appartient. Pour information, le montant annuel de cette aide pour l'année 2015-2016 s'échelonnait de 12 028 XPF/mois (échelon 0 bis) à 66 169 XPF/mois (échelon 7). Cette bourse est versée mensuellement sous réserve que les étudiants boursiers fournissent une fiche de présence aux travaux dirigés ou travaux pratiques délivrée par le service des œuvres universitaires.

Inscription : Saisir son dossier social étudiant (DSE) sur internet du 15 janvier au 30 mai 2016 pour l'année universitaire 2016/2017 sur www.portail-vie-etudiante.fr

► LE COMPLÉMENT « AIDE AU MÉRITE »

S'ajoutant à la bourse sur critère sociaux et versée sur neuf mois, cette aide est accordée, d'une part, aux élèves de terminale futurs boursiers sur critères sociaux ayant obtenu le baccalauréat avec mention « Très bien » quelle que soit la formation supérieure envisagée, d'autre part, aux étudiants boursiers lauréats à la fin de la licence, sous réserve qu'ils s'inscrivent en master 1 dans un établissement d'enseignement supérieur l'année suivante. Le montant de cette bourse complémentaire pour l'année 2015-2016 était fixé à 900 €, soit 107 398 XPF.

Pour toutes ces aides, vous pouvez obtenir des renseignements auprès du :

Vice - rectorat de Polynésie française - Service des bourses

BP 1 632 - 98 713 Papeete - Polynésie française

Tél. : 40 47 84 00

► ALLOCATIONS D'ÉTUDES ACCORDÉES PAR LA POLYNÉSIE FRANÇAISE

Des allocations (Bourse non majorée, PEB (prêt d'étude bonifié) simple, PEB (prêt d'étude bonifié) double) peuvent être accordées sous certaines conditions par la Polynésie française aux étudiants qui sont aptes à entreprendre et poursuivre des études supérieures. Les allocations sont versées sur 9 mois (sept-mai). Le montant des allocations est compris entre 40 000 XPF et 60 000 XPF selon les cas. Les demandes en ligne se font au premier trimestre de chaque année civile, sur le site www.dgee.pf.

► LA BOURSE MAJORÉE

Cette aide financière peut être accordée sous certaines conditions par la Polynésie française aux étudiants qui sont aptes à entreprendre et poursuivre des études supérieures. Les bénéficiaires devront s'engager personnellement par convention à servir en Polynésie française dans le domaine correspondant aux études suivies, pendant une durée correspondant au double du nombre d'années d'études en qualité de boursier après l'obtention du diplôme prévu. Inscriptions, fin juin 2016.

Attention : la bourse d'État et l'allocation de la Polynésie française ne sont pas cumulables.

83

Pour toutes ces aides, vous pouvez obtenir des renseignements auprès de :

La direction générale de l'éducation et des enseignements (DGEE)

BP 20376 - 98713 Papeete - Polynésie française

Tél. : 40 47 05 00 - Fax : 40 47 05 06

► CONTRATS DOCTORAUX POUR LE DOCTORAT ACCORDÉES PAR L'ÉTAT

Les étudiants qui poursuivent leurs études après le master en entreprenant un doctorat peuvent se voir accorder un financement par le biais d'un contrat doctoral établi pour une durée de 36 mois, d'un montant mensuel brut de 201 066 XPF au 15/04/2015. Cette bourse doctorale est attribuée, sur proposition du président de l'université d'accueil, par le ministère de l'Éducation nationale, de l'enseignement supérieur et de la recherche.

Contact

École doctorale du Pacifique de l'UPF

Tél. : 40 80 39 36 - Fax : 40 80 38 04 - Courriel : ecole-doctorale@upf.pf

► AIDE AU LOGEMENT ÉTUDIANT (ALE)

(sous réserve de reconduction de ce dispositif pour l'année 2016/2017)

Les étudiants boursiers sur critères sociaux, de l'État ou du Territoire, poursuivant leurs études supérieures en Polynésie française peuvent bénéficier, à leur demande et sous certaines conditions, d'une aide au logement étudiant (ALE). L'objectif de cette aide est de participer financièrement à la prise en charge du loyer versé par l'étudiant boursier pour son logement. Son versement, mensuel, peut intervenir à tout moment de l'année universitaire. Le montant de l'aide est compris entre 10 000 XPF et 30 000 XPF. L'attribution de cette aide suppose toutefois que vous remplissiez certaines conditions et que vous en effectuiez la demande selon les modalités énoncées ci-dessous.

Le dossier de demande d'aide au logement étudiant est disponible à compter de la rentrée :

- au service de la continuité territoriale qui est chargé de la mise en place de cette aide,
- en le téléchargeant sur le site www.polynesie-francaise.pref.gouv.fr.

Si vous avez des questions sur les aides, contactez le service des œuvres universitaires.

Vos contacts à l'UPF

Gestionnaires : Évodie Ueva-Castel et Rudy Maopi

Tél. : 40 80 38 65 ou 40 86 64 69 - Fax : 40 80 38 12 - oeuvres-universitaires@upf.pf

84

À savoir

Seuls les boursiers d'État sont exonérés des droits de scolarité à l'université ; tous les autres allocataires de bourse doivent acquitter l'intégralité de leurs droits de scolarité.

► AIDES SPÉCIFIQUES

Afin de répondre au mieux aux situations particulières de certains étudiants, des aides spécifiques peuvent être accordées sous conditions et peuvent revêtir deux formes :

- l'allocation annuelle accordée à l'étudiant qui rencontre des difficultés pérennes
- l'aide ponctuelle en faveur de l'étudiant qui rencontre momentanément de graves difficultés financières (versée sur justificatif d'une assistante sociale).




L'allocation annuelle est versée sur 10 mois. Le montant de l'allocation annuelle correspond à l'un des échelons de la bourse d'État sur critères sociaux (à l'exception de l'échelon zéro). L'allocation annuelle équivaut à un droit à bourse. Elle donne droit à l'exonération des droits de scolarité.

Pour effectuer une demande d'allocation annuelle, le demandeur doit avoir obtenu au préalable une réponse négative aux demandes des bourses du Pays et de l'État.



Découvrez les arts & artisanats
de la Polynésie et de l'Océanie


AU VENT DES ILES
EDITIONS - TAHITI



www.auventdesiles.pf




Vivez sur le campus

Logement, restauration & transport

Protection sociale et santé

Sécurité sur le campus





Logement, restauration & transport

Pour se loger à proximité immédiate de l'université, deux possibilités s'offrent aux étudiants avec des chambres à la cité universitaire

située sur le campus ou au centre d'hébergement des étudiants, qui jouxte l'université. Le dossier de candidature est commun aux deux types d'hébergement. Après étude des dossiers par une commission au sein de laquelle siègent des étudiants élus, les chambres sont attribuées jusqu'à la fin des deux sessions d'examens, de septembre à juin. Les demandeurs doivent retirer un dossier dès le mois de mai auprès du service de la vie étudiante et des œuvres universitaires.

► LA CITÉ UNIVERSITAIRE

Située sur le campus de l'université, cette cité comporte au total 72 chambres individuelles. Les étudiants polynésiens boursiers venant des îles sont prioritaires pour l'attribution des chambres. La présence et la réussite aux examens pour les étudiants déjà inscrits à l'université sont aussi des critères primordiaux pour l'obtention d'une chambre.

Montant mensuel des loyers pour l'année 2016-2017

- pour les étudiants boursiers : 20 000 XPF (167,60 €),
- pour les étudiants non boursiers : 32 000 XPF (268,16 €).

> **Tarif journalier** : pour les étudiants de passage par nuit : 2 000 XPF (16,76 €),
pour les autres personnes de passage par nuit : 4 000 XPF (23,52 €).

> **Tarif mensuel** pour tout séjour de plus d'un mois : 32 000 XPF (268,16 €),
pour les non étudiants : 64 000 XPF (536,32 €).

L'attention des éventuels étudiants arrivant pour la première fois en Polynésie française est appelée sur les points suivants :

- le coût de la vie est plus élevé qu'en métropole (environ le double),
- de réelles difficultés existent pour trouver un hébergement à un prix abordable à Tahiti,
- le logement chez l'habitant n'est pas en usage.

Votre contact

Service des œuvres universitaires
Evodie Ueva-Castel et Rudy Maopi

Tél. : 40 80 38 65 ou 40 86 64 69 - Fax : 40 80 38 12 - oeuvres-universitaires@upf

► LE CENTRE D'HÉBERGEMENT DES ÉTUDIANTS

Géré par le gouvernement de la Polynésie française, qui en est le propriétaire, ce centre comporte 114 studios en colocation (deux étudiants/chambre). Les studios sont attribués par une commission qui retient les dossiers de candidature selon l'ordre suivant :

- étudiants boursiers des îles éloignées de Tahiti et non redoublant d'un niveau d'études,
- étudiants boursiers des îles éloignées de Tahiti.

Tarif unique de location mensuelle pour 2016/2017 : 18 000 XPF/étudiant

Vous pouvez obtenir des renseignements auprès du :

Ministère de l'éducation de la Polynésie française

BP 2 551 - 98 713 Papeete - Tél. : 40 47 83 09

Institut de la Jeunesse et des Sports de la Polynésie française

Site du CHE - Tél/Fax : 40 43 39 89

Courriel : isabelle.pacaud@ijspf.pf 98 713 Papeete - Tél. : 40 47 83 09

► LE RESTAURANT UNIVERSITAIRE

L'université dispose d'un restaurant universitaire, situé sur le campus d'Outumaoro. Sa grande salle peut recevoir jusqu'à 200 personnes. La restauration est assurée sur place par un traiteur agréé. L'ensemble des prestations offertes par le restaurant est affiché dans le restaurant, et se trouve également sur l'ENT > <http://ent.upf.pf> > Docs'ENT > **Mon campus** ainsi que sur les écrans d'affichage du bâtiment A.

89

Tarif des repas pour les étudiants :

- un repas complet : 610 XPF,
- le plat du jour et un hors-d'œuvre ou un dessert : 490 XPF,
- le buffet de salades : 460 XPF.

La terrasse du restaurant, équipée de mobilier de jardin, est un lieu de détente et d'études. Le restaurant est ouvert de 6 h 30 à 13 h 30. Des produits de première nécessité, riz, pâtes, conserves et petits produits d'hygiène y sont en vente.

► LE SNACK-CAMPUS DE L'UNIVERSITÉ

Le snack-campus (cafétéria) de l'université, situé au rez-de-chaussée du bâtiment A, vous propose du lundi au vendredi, de 6 h 45 à 17 h (hors vacances universitaires) un service de restauration rapide.

► TRANSPORT POUR ACCÉDER AU CAMPUS

Afin de faciliter l'accès des étudiants à l'université, la ligne 21 effectue des rotations du lundi au vendredi entre Papeete et l'université. Les bus de cette ligne font un arrêt au rond-point d'Outumaoro (ex-Sofitel) de 6 h 15 à 14 h. Départ tous les quarts d'heure. Les étudiants bénéficient du demi-tarif sur présentation de leur carte d'étudiant (ces réductions sont valables sur tout le réseau, par exemple : 125 XPF (Papeete – UPF ou UPF – Papeete) :

Attention : n'oubliez pas de réclamer votre ticket de transfert si vous changez de ligne.

L'accès des étudiants au campus par transport en commun est donc facilité.

Toutefois, en cas de difficulté ou de réclamation, vous pouvez contacter le transporteur agréé au 40 54 81 81. Les horaires précis et le parcours des bus sont affichés sur le campus et sur l'ENT > <http://ent.upf.pf> > Docs'ENT > Mon campus.

Protection sociale et santé



Les étudiants bénéficient d'un régime de protection sociale selon un tarif particulier.

L'arrêté du 20 avril 1989 a fixé les conditions d'application du régime d'assurance maladie-invalidité en faveur des étudiants. Cette assurance s'applique à

tous les étudiants, français ou étrangers de moins de 26 ans, qui ne sont ni ayants droit ni assurés sociaux de la Caisse de prévoyance sociale (CPS) à compter du 1^{er} octobre de l'année d'inscription et est renouvelable par année à chaque inscription universitaire. Le coût de la cotisation pour l'année 2015/2016 s'élevait à 6 000 XPF ; elle est perçue en même temps que les droits de scolarité et reversée à la CPS. Les étudiants de moins de 21 ans dont les parents ne sont pas affiliés à la CPS devront cotiser auprès de celle-ci en tant qu'étudiants. Les étudiants de moins de 21 ans bénéficiant de la couverture sociale de leurs parents devront présenter lors de la constitution de leur dossier administratif d'inscription une attestation d'ayant droit à la couverture sociale (CPS, sécurité sociale ou caisse de prévoyance). Les étudiants atteignant 21 ans au cours de l'année universitaire (qui court du 1^{er} septembre 2016 au 31 août 2017) doivent obligatoirement adhérer au régime étudiant de la CPS dès leur inscription à l'université.

Les enfants des familles bénéficiaires du régime métropolitain de sécurité sociale ou d'une autre caisse de prévoyance sociale métropolitaine (même si le traitement de leur dossier de remboursement est effectué par la CPS) doivent demander auprès de leur caisse si leur régime métropolitain prend en charge leur enfant étudiant à l'université de la Polynésie française et en apporter la justification. Attention, pour les fonction-

OFFRE McCampus[™] ETUDIANTS

Pour tout **achat d'un menu** (médium ou large)
et sur simple présentation de ta **carte McCampus**
nous t'offrons un petit plaisir salé ou sucré !

Choisis entre le Cheeseburger, le Croque McDo,
le Sundae ou encore le sachet de 3 cookies.



Retrouve ta carte^{**} dans ce guide



Pour tout renseignement,
contacter le service Marketing au 40 54 87 74

^{*} À l'achat d'un menu (médium ou large) et sur présentation de la carte McCampus.
^{**} Carte valable jusqu'au 30.06.2017 tous les jours de la semaine dans tous les restaurants
et hors grandes vacances scolaires (décembre à janvier et juin-juillet-Août).



naires métropolitains affectés en Polynésie française, la sécurité sociale couvrant leurs enfants s'arrête à 20 ans. Cette réglementation étant d'ordre public, elle exclut toute possibilité d'exemption au profit de l'affiliation à une autre assurance, qu'elle soit volontaire ou privée. Les étudiants qui ont souscrit une assurance volontaire à la CPS ou qui bénéficient du régime de solidarité territoriale (RST) devront l'abandonner pour adhérer au régime obligatoire étudiant créé pour leur éviter de recourir à l'assurance volontaire beaucoup plus coûteuse.

Votre contact

Bâtiment A - direction de la scolarité : Tél. : 40 80 38 23 - scolarite@upf.pf

La santé de l'étudiant

Conformément aux dispositions réglementaires, la protection médicale des étudiants comporte une consultation préventive gratuite sur convocation :

- un examen médical accompagné d'un entretien dans le but de dépister les affections médicales et les troubles de santé susceptibles d'entraver la scolarité normale de l'étudiant ;
- un contrôle de l'état vaccinal de l'étudiant.

Cette visite médicale doit prendre place au cours des trois premières années d'études dans l'enseignement supérieur. Tous les étudiants inscrits en L2 sont invités à se présenter à la visite médicale.

Consultez les convocations sur les panneaux d'affichage du bâtiment A et par courriel sur la messagerie etudiant.upf.pf.

Permanence d'un infirmier et de médecins au cabinet médical

Deux médecins et un infirmier tiennent des permanences médicales au bâtiment E de la résidence universitaire. Nous vous recommandons de consulter dans un premier temps l'infirmier du campus, Jérôme Fernandez, qui vous orientera ensuite vers les médecins, Dr. Josiane Barrier ou Dr. Jean-Paul Ehrhardt, le cas échéant.

Les horaires de permanence :

- infirmerie : mardi et jeudi matin de 8h à 12h ;
 - cabinet médical : consultez les horaires sur l'ENT > <http://ent.upf.pf> > Docs'ENT, sur facebook www.facebook.com/univpf et sur les écrans d'affichage bâtiment A.
- Chaque mois, des actions de prévention sont organisées avec le service communication de l'UPF : ce sont les matinées de la santé sur l'alimentation, sur la prévention de l'obésité et du diabète, sur les addictions, sur l'homophobie, la prévention routière, la campagne contre la filariose, la sensibilisation au handicap, la prévention sida, les campagnes de don du sang, la prévention suicide. Contact : Cabinet médical : 40 80 39 57 – infirmerie@upf.pf
Secrétariat au bureau de la vie étudiante : Tepuarata Brothers au 40 80 39 65



Découvrez les milieux naturels
de la Polynésie et de l'Océanie


AU VENT DES ÎLES
ÉDITIONS - TAHITI



www.auventdesiles.pf

Sécurité sur le campus

Le campus de l'université est sûr, et il appartient à tous, notamment aux étudiants, de veiller à ce qu'il le demeure. Pour ce faire, le respect de quelques règles simples de sécurité s'impose.

Les agents de sécurité patrouillent 24h/24h 7jours/7jours et peuvent à tout moment vous venir en aide en appelant le 87 70 73 57.

► SÉCURITÉ INCENDIE

En cas d'incendie, utilisez les dispositifs d'alarme (boîtiers rouges) qui se trouvent à disposition dans tous les locaux ; tout déclenchement abusif des alarmes sera sanctionné. À l'audition du signal d'alarme ou sur l'ordre d'un responsable de la sécurité, fermez les portes et les fenêtres, avant d'évacuer les locaux dans le calme. N'oubliez pas qu'il est interdit de partir à contre-courant. Si de la fumée a envahi les dégagements, sans toutefois en interdire la sortie, baissez-vous sous la nappe de fumée et appliquez un mouchoir ou un morceau de tissu sur le nez et la bouche.

> **N'utilisez pas** les ascenseurs.

> **Ne stationnez jamais** devant les issues de secours ou sur les emplacements réservés aux véhicules de sécurité.

> **Dès la rentrée universitaire, prenez connaissance** des plans d'évacuation et des issues de secours figurant à tous les étages des bâtiments de l'université.

> **Dans tous les cas**, suivez les consignes affichées dans toutes les salles de cours.

► SÉCURITÉ PHYSIQUE

> **Suivez les consignes de sécurité** dans les laboratoires ou dans les salles de TP.

> **Ne déversez jamais** de produits toxiques dans les égouts ou dans la nature.

> **Les gestes de premiers secours** ne sont à pratiquer que si l'on a été formé à cet effet. Des formations sont organisées chaque année sur le campus ; renseignez-vous auprès de l'infirmerie, infirmerie@upf.pf. Dans le cas contraire, il vaut mieux s'abstenir de manipuler un blessé ; toutefois, restez auprès de lui en attendant les secours.

> **Les agents de sécurité** sont formés, équipés ; des défibrillateurs sont présents aux endroits clés de l'établissement.

► SÉCURITÉ ROUTIÈRE

> **Respectez la signalisation routière** et les limitations de vitesse sur le campus.

> **Respectez le code de la route** qui est applicable sur tout le domaine universitaire.

> **Respectez strictement les règles de stationnement** et les indications qui peuvent vous être données par les agents de l'université. À défaut, les secours pourraient être empêchés d'intervenir.



► SÉCURITÉ CYCLONES

En prévision d'une menace cyclonique, trois niveaux d'alerte sont définis.

> **La vigilance cyclonique** : l'université continue de fonctionner. Les cours sont maintenus et les personnels restent à leur poste, sauf en cas de force majeure signalée par le président de l'UPF.

> **L'alerte orange** : l'université continue de fonctionner. La menace cyclonique risque de présenter un danger dans un délai de 24 h. Les cours sont maintenus et la circulation sur le campus reste libre.

> **L'alerte rouge** : le danger cyclonique est jugé imminent pour l'île dans les heures à venir. Seul le président de l'université peut prendre alors la décision de fermer le campus. Les cours sont suspendus et les personnels autres que ceux du service de sécurité sont dispensés d'assurer leur service. Les étudiants logés sur le site sont alors pris en charge et mis en sûreté suivant le Plan Particulier de Mise en Sécurité de l'université. À la levée de l'alerte rouge, et après la réalisation d'un diagnostic technique de l'état des bâtiments, l'université est de nouveau ouverte, sauf disposition contraire. Les étudiants et les personnels sont priés de se tenir informés en suivant les communiqués diffusés à la radio.

95

Les numéros d'urgence

En tant que de besoin, vous pouvez contacter les numéros suivants :

- Les pompiers de Punaauia : 40 54 38 50
- Le SAMU : 15
- La gendarmerie de Punaauia : 40 50 76 05
- Le gardien de l'université (société Jurion) : 87 70 73 57
- Le service logistique de l'UPF : 40 80 38 74/ 87 20 65 01/ 87 23 13 08




Impliquez-vous

Calendrier des événements

Vie étudiante : engagez-vous !

Vie culturelle



Calendrier des événements

L'UPF organise ou participe à des événements qui rythment l'année universitaire. Les dates indiquées sont sujettes à modification.

Tenez-vous informé sur le site web de l'université www.upf.pf et sur la page facebook de l'UPF www.facebook.com/univpf !

■ ■ Reprise des cours

Lundi 22 août 2016. Les cours débutent à cette date pour l'ensemble des étudiants inscrits à l'université.

■ ■ Journées d'intégration des étudiants de première année

22 et 23 août 2016. Si vous venez d'obtenir votre baccalauréat et de vous inscrire en première année à l'UPF, alors vous bénéficierez à la rentrée de deux jours d'intégration à la vie universitaire, les 22 et 23 août 2015, pour réussir cette transition qui peut s'avérer déconcertante. Un dispositif d'orientation ou de réorientation vous aidera à mieux choisir votre filière et des activités académiques, associatives et sportives vous seront proposées pour mieux apprécier la vie universitaire dans son ensemble.

98

■ ■ Rentrée solennelle

22 septembre 2016. La Rentrée solennelle est l'occasion pour le président de dresser le panorama de l'année à venir toujours riche en événements pour l'université. Cette cérémonie se poursuit par le parrainage des majors de promotion qui récompense les meilleurs étudiants de l'UPF. Une leçon inaugurale, qui replace au cœur de nos esprits la recherche, clôture l'événement.

■ ■ Parrainage des majors de promotion

22 septembre 2016. Parmi les actions menées par l'université pour tisser des liens avec le monde de l'entreprise et promouvoir l'insertion professionnelle de ses diplômés, une initiative originale et inédite est mise en place à l'UPF : le parrainage des majors de promotion. Concrètement, il s'agit de récompenser les majors de promotion de l'année des 13 licences offertes par l'UPF. Dans ce but, des entreprises privées partenaires attribuent à ces étudiants les plus méritants une aide financière substantielle pour leur permettre de poursuivre leurs études ou d'entrer plus sereinement dans la vie active.

■ ■ Cycles des conférences « Savoirs pour tous »

À partir de septembre 2016. Ce cycle de conférences, très suivi en Polynésie, se poursuit toute l'année sur tous les sujets ayant un rapport avec l'Océanie : la littérature, les langues, l'histoire, le droit, l'économie, la chimie, la biodiversité, la médecine, l'astronomie,... Vous pouvez retrouver l'ensemble du programme, par semestre, sur nos supports

de communication et vous inscrire à la liste de diffusion de nos conférences en contactant communication@upf.pf.

■ ■ Matinées de la santé

À partir de septembre 2016. Tous les mois, l'UPF vous propose, par le biais de l'infirmier du campus et du service de la communication, une action de prévention en santé publique sur des sujets très divers comme l'alimentation, la prévention de l'obésité et du diabète, les addictions, le don du sang, les maladies sexuellement transmissibles, la prévention routière, la filariose, le handicap... N'hésitez pas à nous proposer des thèmes qui vous touchent : ayez le réflexe communication@upf.pf !

■ ■ Carrefour de l'emploi public



Octobre 2016. Le Carrefour de l'emploi public est une rencontre entre tous les représentants du secteur public en Polynésie (État, Pays, Communes) et les étudiants de l'UPF. Sous forme de stands et d'ateliers thématiques par grande famille de métiers, le Carrefour est également l'occasion pour les étudiants de s'entraîner à l'entretien devant un jury pour préparer, en situation réelle, les concours administratifs. Le Carrefour connaît un vif succès depuis sa mise en place, alors venez profiter de cette opportunité en participant à cet évènement unique en Polynésie !

99

■ ■ Fête de la science

Octobre 2016. La fête de la science est l'occasion chaque année de souligner l'importance des sciences de notre vie quotidienne et d'éclairer le grand public. L'UPF, et en particulier l'ESPE, participent de manière très importante à cet évènement grand public.

■ ■ Semaine du goût

Octobre 2016. L'UPF participe à la Semaine du goût pour inciter ses étudiants à bien se nourrir, car bien manger, c'est l'assurance d'une vie saine et réussie !

■ ■ Salon Lire en Polynésie

9-13 novembre 2016. L'université est associée au Salon du livre de Tahiti. La bibliothèque universitaire, plus grande bibliothèque de Polynésie française et ouverte à tous les publics (pas seulement universitaire !), dispose d'un stand pour faire connaître son offre documentaire et des enseignants-chercheurs de l'université y présentent leurs ouvrages.

■ ■ Journées d'orientation post-bac



Novembre/décembre 2016. Cet événement est unique en Polynésie française. Pendant deux jours, la plupart des organismes de formation post-bac présents à Tahiti et au-delà (Canada, Nouvelle-Zélande, USA, Australie...) sont réunis sur le campus. Les 4000 lycéens de Tahiti affluent sur le campus pour s'orienter et découvrir les formations possibles après le bac. C'est également l'occasion de prendre connaissance des exigences de l'enseignement supérieur, son mode de fonctionnement, les filières et les débouchés, les taux de réussite et de découvrir concrètement le campus d'Outumaoro et la vie étudiante.

■ ■ Journée des langues et cultures polynésiennes



Janvier 2017. Cette journée, organisée par les étudiants de reo mā'ohi de l'UPF, est l'occasion de promouvoir et de partager le patrimoine culturel et linguistique polynésien. La filière de reo mā'ohi accueille des étudiants venant de tous les archipels qui, au cours de cette manifestation ouverte au public, mettent en avant la culture et les traditions de leurs îles soulignant ainsi la richesse culturelle et humaine de l'université. Danses, chants, discours traditionnels et autres activités culturelles sont ainsi proposés sur le campus.

■ ■ Forum étudiants/entreprises



Février 2017. Le Forum étudiants-entreprises est une grande rencontre annuelle entre les étudiants de l'UPF et le monde du secteur privé. Une quarantaine d'employeurs du fenua sont ainsi présents à cet événement pour faire découvrir leurs métiers et proposer des stages. Sous forme de stands et d'ateliers thématiques, les professionnels (membres d'entreprises et chefs d'entreprise) informent concrètement les clés de la réussite. Les étudiants peuvent également s'entraîner à l'entretien d'embauche, avec des directeurs des ressources humaines comme coach pour l'occasion. Le Forum est une incontournable occasion de préparer une insertion réussie dans la vie active. Venez nombreux !

■ ■ Tota Tour

Mars 2017. L'université participe, chaque année, à cet événement festif et caritatif à destination des enfants porteurs de la trisomie 21, qui permet également de sensibiliser les étudiants au handicap et à la différence.

■ ■ Printemps des poètes



Mars 2017. En partenariat avec l'association Polynélivre, l'université participe depuis plusieurs années au Printemps des poètes, un évènement national autour de la poésie. La bibliothèque universitaire de l'UPF, plus grande bibliothèque publique de Polynésie, invite chaque année à découvrir cet événement culturel.


■ ■ Les Doctoriales



Avril-mai 2017. Chaque année, les doctorants de l'Ecole doctorale du Pacifique participent à cette manifestation de nature scientifique qui vise deux objectifs : d'une part, faire connaître leurs travaux de recherche au public, d'autre part rencontrer les acteurs socio-économiques locaux notamment (de la recherche publique, du monde de l'industrie, des entreprises oeuvrant dans les domaines innovants). La valorisation de leurs travaux se manifeste de deux manières : des présentations de posters et des communications orales ouvertes à tous. Des prix sont remis par

des partenaires industriels pour récompenser la meilleure présentation orale, le meilleur poster et la thèse offrant la meilleure perspective de valorisation économique ou culturelle.

101



Vie étudiante : engagez-vous !

L'université n'est pas qu'un lieu d'enseignement. Le campus est aussi un lieu d'échanges et de rencontres que vous pouvez animer. Les associations de l'université reflètent les préoccupations des étudiants et leur volonté de s'investir à titre personnel dans un cadre collectif. Cette dynamique favorise l'intégration à l'université des nouveaux arrivants. En outre, elle facilite l'épanouissement des étudiants en permettant à chacun de mener à bien des projets, de s'organiser, de communiquer... En bref, la vie associative est plus qu'un simple complément agréable et enrichissant aux études, c'est un moyen valorisant de réussir sa vie d'étudiant. Alors, faites le premier pas : les associations n'attendent que vous pour une animation participative sur le campus. L'université peut mettre à la disposition des associations étudiantes qui en font la demande une salle, la halle des sports ou les espaces extérieurs du campus (Journée polynésienne, sessions de danse ou d'animations sportives, réunions).

Votre contact : Bureau de la vie étudiante et de l'aide à la réussite

Tepuarata Brothers - aide-reussite@upf.pf - Tél. : 40 80 39 65

102

► LA CITOYENNETÉ ÉTUDIANTE

Poursuivre une formation à l'université, ce n'est pas simplement étudier, c'est aussi prendre part aux décisions et aux choix portant sur l'organisation et la gestion de l'établissement. Dans toutes les instances de l'université, plusieurs sièges sont réservés aux représentants étudiants qui expriment leurs opinions au nom de leurs camarades et participent aux débats qui animent la vie de l'université. En tant que porte-parole au sein des instances universitaires, vos cinq représentants, élus pour deux ans (mars 2015 - mars 2017), sont force de proposition dans les organes consultatifs, telles que la commission des études et de la vie étudiante et la commission du FSDIE, et partie prenante aux décisions du conseil d'administration. Dans cette dernière instance, vos représentants sont membres de la section disciplinaire amenée à se prononcer sur les fraudes aux examens. Pour vous aider dans vos démarches, faire passer vos doléances à la direction ou organiser des réunions d'information, vous pouvez les appeler au 40 803 836, les rencontrer dans leur bureau situé dans le bâtiment P ou leur laisser un message dans la boîte aux lettres disponible dans le hall du bâtiment A.

Le vice-président étudiant, élu parmi les cinq représentants étudiants du conseil d'administration, est l'interlocuteur privilégié des élus étudiants des autres universités.

Contact : Hitiura Mervin - vp-etudiant@upf.pf

► LE BUREAU DE LA VIE ÉTUDIANTE ET DE L'AIDE À LA RÉUSSITE

Vous avez des projets pour votre association universitaire ou des projets personnels en rapport avec l'université ? Le bureau de la vie étudiante vous conseillera sur la démarche à entreprendre et le calendrier à respecter pour réussir dans votre entreprise.

Contact : Bureau de la vie étudiante et de l'aide à la réussite - Tepuarata Brothers - aide-reussite@upf.pf - Tél. : 40 80 39 65

► OBTENIR UNE SUBVENTION POUR VOTRE PROJET ASSOCIATIF PAR LE FSDIE

Vous pouvez obtenir des fonds pour financer un ou des projets de l'association étudiante que vous animez. Les demandes de subvention doivent être adressées par écrit au président de l'université. Pour faciliter ces démarches, un formulaire permettant de décrire le projet est téléchargeable directement sur l'ENT > <http://ent.upf.pf> > Docs'ENT > Vie sur le campus.

Les projets associatifs doivent obligatoirement impliquer des étudiants de l'université et avoir pour vocation de promouvoir l'animation sur le campus ou/et améliorer la vie étudiante pour recevoir un soutien financier de l'université. Les projets présentés peuvent être dans des domaines aussi variés qu'une manifestation culturelle et artistique, une rencontre sportive, une action de promotion de la santé ou de la citoyenneté, ou encore une action de solidarité.

Renseignez-vous pour connaître les périodes les plus favorables pour demander une subvention au titre du FSDIE auprès du **Bureau de la vie étudiante et de l'aide à la réussite - Tepuarata Brothers - aide-reussite@upf.pf - Tél. : 40 80 39 65**

► LISTE DES ASSOCIATIONS



■ ■ Association des étudiants de l'UPF (ASSET)

Créée en janvier 2010, cette association a pour but de promouvoir les rencontres et les échanges entre les étudiants de l'université autour de multiples activités. À son actif divers concours, ateliers et animations, organisation d'événements, comme la

Journée des langues polynésiennes 2015 et 2016.

**Contact : Taoahere Maono, président - taoahere.maono@etudiant.upf.pf
<https://www.facebook.com/asset.upf>**



■ ■ Association sportive et culturelle de l'UPF (ASCUP)

Matches, tournois et rencontres de divers sports, mais aussi formation, découverte de nouveaux sports, secourisme, permis bateau, sorties randonnées... Avec une cotisation de seulement 500 XPF, l'ASCUP vous emmènera loin !

Contact : M. Yoann Mornet, professeur d'EPS, président de l'ASCUP - halle des sports
Tél. : 40 80 38 69 - sports@upf.pf




■ ■ Association GEOHISLE

Créée en 2011, cette association des étudiants inscrits en licence d'histoire, de géographie et aménagement, et environnements océaniques organise de nombreuses manifestations, comme le bal de fin d'année ou une grande tombola. Les recettes de ces événements ont pour but de financer un voyage d'étude en troisième année de Licence.

Contact : Céline Bonnefin, présidente - celina.bonnefin@etudiant.upf.pf
Tél. : 87 31 00 18. Site internet : <http://geohisletahiti.wix.com/geohisle>
Facebook : <https://www.facebook.com/groups/183800875040704>

104



■ ■ Association DOCTA (doctorants de Tahiti)

Association fondée en 2011, Docta regroupe tous les doctorants de l'UPF, et co-organise les Doctoriales, événement de promotion de la recherche auprès du grand public.

Contact : Vivien HULOT, doctorant - vivien.hulot@doctorant.upf.pf ou bureau.docta@gmail.com



■ ■ Badminton université club de Polynésie française (BUCPF)

Le BUCPF rassemble en son sein tous les pratiquants du badminton, qu'ils soient étudiants ou non. Il promeut la pratique et le développement du badminton, au niveau loisir comme en compétition. Les entraînements et les tournois prennent place à la halle des sports les lundis, mardis et jeudis de 17 h à 20 h et le samedi de 9 h à 12 h. Un tournoi est organisé un week-end par mois.

Contact : Nicolas Mouret, vice-président - nicolas.mouret@etudiant.upf.pf
www.bucpf.pf



■ ■ Association de la chorale de l'université de la Polynésie française (ACUPF)

Créée en 2007, cette chorale est ouverte à tous, étudiants comme personnels. Il n'est pas nécessaire de savoir lire la musique pour s'adonner au chant, les débutants étant accueillis au sein de cette troupe dont les répétitions ont lieu à la salle des associations. Dirigée par un professeur honoraire d'éducation musicale et de chant choral, chef de chœur de plusieurs chorales, la chorale propose un programme centré sur les chants de la Renaissance, des chansons polynésiennes et contemporaines et une œuvre majeure. Plusieurs concerts publics, avec orchestre, sont organisés en cours et en fin d'année.

Contact : Jean-Pierre Duval, chef de chœur - duval.choeurs@mail.pf
www.duvalchoeurs.blog4ever.com Tél. : 87 26 08 93



■ ■ Troupe de l'atelier théâtre de l'UPF (TARTUPF)

La troupe, qui constitue une des activités de l'amicale des personnels de l'UPF, permet à tous ceux qui le souhaitent de s'initier ou de se confirmer dans les activités théâtrales.

Contact : Pascal Ortega - pascal.ortega@upf.pf - Tél. : 40 80 38 76

105

■ ■ Futsal université club de Polynésie française (FUCPF)

Cette association organise des séances de futsal, ouvertes aux étudiants, aux personnels de l'université, à leurs conjoints, et aux personnes extérieures à l'UPF. Les séances de futsal ont lieu tous les mercredis de 17 h 30 à 20 h à la halle des sports de l'université. Le nombre requis de joueurs par séance est de 20 personnes maximum.

Contact : Rudy Maopi - rudy.maopi@upf.pf - Tél. : 87 78 68 47 et 40 86 64 69

Vie culturelle

Déterminée à promouvoir un campus vivant, l'université offre une saison culturelle colorée à travers une floraison d'expositions, de spectacles et de concerts. Les répertoires n'ont pas de limite : musique, photographie, sculpture, théâtre, littérature, citoyenneté, actions de solidarité, ... À vous d'en établir la programmation ! Devenez acteur et animateur de la vie culturelle sur le campus en proposant vos créations. Vous pouvez d'ailleurs en bénéficier, sous conditions, d'un soutien financier de l'université.

Contact : service de la communication - Tél. : 40 80 38 88 - communication@upf.pf



Repérez-vous

Contacts au sein de l'UPF

Urgences

Adresses et numéros utiles

Plan du campus

Glossaire



Contacts au sein de l'université

L'annuaire complet de l'UPF est en ligne sur www.upf.pf

Université de la Polynésie française

BP 6570 - Campus d'Outumaoro - 98 702 Faa'a Tahiti - Polynésie française

Standard : Tél. : 40 80 38 03 - Fax : 40 80 38 04 - courrier@upf.pf

Présidence : Tél. : 40 80 38 39

Direction générale des services : Tél. : 40 80 38 73 - Fax : 40 80 39 73

Service Commun de Documentation (Bibliothèque universitaire)

BP 60 056 - Campus d'Outumaoro - 98 702 Faa'a Tahiti - Polynésie française

Tél. : 40 86 64 00 - scd@upf.pf

Direction de la Scolarité

Tél. : 40 80 38 23 - scolarite@upf.pf

Œuvres universitaires

Tél. : 40 80 38 65 – Fax : 40 80 38 12 - oeuvres-universitaires@upf.pf

108

Bureau de la vie étudiante et de l'aide à la réussite

Tél. : 40 80 39 65 - aide-reussite@upf.pf

Centre d'orientation des stages et de l'insertion professionnelle (COSIP)

Tél. : 40 80 39 54 - cosip@upf.pf

Relations internationales Tél. : 40 80 39 31 - relations-internationales@upf.pf

Cabinet médical et infirmerie Tél. : 40 80 39 57 - infirmerie@upf.pf

Restaurant universitaire Tél. : 40 43 87 26

Résidence universitaire bâtiments A à J Tél. : 40 88 92 16

Résidence universitaire bâtiments K et L Tél. : 40 88 92 55

Communication Tél. : 40 80 38 88 - communication@upf.pf

Agence comptable Tél. : 40 80 39 01 - agent-comptable@upf.pf

Formation continue

Tél. : 40 80 38 77 - Fax : 40 80 39 77 - formation-continue@upf.pf

Institut Confucius Tél. : 40 80 39 32 - institut-confucius@upf.pf

ESPE Tél. : 40 86 64 59 – Fax : 40 41 92 22 - secretariat-espe@upf.pf

École doctorale du Pacifique - ED 469 Tél. : 40 80 39 36

ecole-doctorale@upf.pf

Urgences

Sécurité campus (société Jurion)	Tél. : 87 70 73 57 - 40 80 38 94
Pompiers	Tél. : 18
SMUR (Service Mobile d'Urgence et Réanimation)	Tél. : 15
Police Secours	Tél. : 17
Gendarmerie Papeete	Tél. : 40 46 74 00
Gendarmerie Faa'a	Tél. : 40 46 72 00
Gendarmerie Punaauia	Tél. : 40 50 76 05
Hôpital du Taaone Urgences	Tél. : 40 42 01 01
Hôpital du Taaone Standard	Tél. : 40 48 62 62
Clinique Cardella Urgences	Tél. : 40 46 04 25
Polyclinique Paofai Urgences	Tél. : 40 46 18 30
Hôpital Taravao Urgences	Tél. : 40 57 76 76
SOS Suicide	Tél. : 444 767

Adresses & numéros utiles

109

Centre d'information et d'orientation de Polynésie française

Route de l'Hippodrome, à côté de l'École normale - BP 51 582 - 98 716 Pirae

Tél : 40 50 87 40 - Fax : 40 50 87 41

Courriel : direction@cio.ensec.edu.pf - Site web : www.des.pf

CNAM Centre régional associé de Papeete

Lycée du Taaone - Pirae - BP 4 559 - 98 713 Papeete

Tél : 40 43 25 44 - Fax : 40 45 29 95

Courriel : secretariat@cnam-polynesie.pf - Site web : www.cnam.fr

CNED Centre national d'enseignement à distance

Route de l'Hippodrome - Pirae - BP 5 290 - 98 716 Pirae

Tél : 40 46 28 04 - Fax : 40 45 47 62 - Site web : www.cned.fr

Institut de formation en soins infirmiers Mathilde Frébault

BP 1 984 - 98 713 - Papeete

Tél : 40 50 82 99 - Fax : 40 43 16 70 - Courriel : ifsi.mfrebault@mail.pf

Vice-rectorat de Polynésie française

BP 1 632 - 98 713 - Papeete

Tél : 40 47 84 00. Courriel : secretariat@ac-polynesie.pf - Site web : www.monvr.pf

SOS Suicide

Le centre de prévention du suicide de Polynésie française - Dispensaire de Punaauia

BP 130 289 - 98 717 - Punaauia

Tél : 40 827 900. Courriel : sos-suicide@mail.pf - Site web : www.sos-suicide.pf

► PLAN DU CAMPUS



► GLOSSAIRE

AUF – Agence universitaire de la francophonie

BU – Bibliothèque universitaire

CERPE CEPF – Concours de recrutement de professeurs des écoles du corps d'État créé pour la Polynésie française

CIDJ – Centre d'information et de documentation de la jeunesse

CNED – Centre national d'enseignement à distance

COSIP – Centre d'orientation, des stages et de l'insertion professionnelle

CPS – Caisse de prévoyance sociale

DRH – Direction (ou directeur) des ressources humaines

ECTS – *European credit transfer system*

ERASMUS – *European action scheme for the mobility of university students*
(programme de mobilité universitaire de l'Union européenne)

ESPE – École supérieure du professorat et de l'éducation

FAEPF – Fédération des associations des étudiants de Polynésie française

FIED – Fédération interuniversitaire de l'enseignement à distance

Forco – Service de la formation continue de l'UPF

IFREMER – Institut français de recherche pour l'exploitation de la mer

ILM – Institut Louis Malardé

IRD – Institut de la recherche pour le développement

IUFM – Institut universitaire de formation des maîtres

MEDEF – Mouvement des entreprises de France

ONISEP – Office national d'information sur les enseignements et les professions

RCE – Responsabilités et compétences élargies

RI – Relations internationales

UE – Unité d'enseignement

UECG – Unité d'enseignement de culture générale

UMR – Unité mixte de recherche

UNC – Université de la Nouvelle-Calédonie

UPF – Université de la Polynésie française

UNIVERSITÉ DE LA POLYNÉSIE FRANÇAISE
BP 6 570 – 98 702 Faa'a - Tahiti – Polynésie française
Tél. 40 80 38 03 – Fax 40 80 38 04 – courrier@upf.pf
Site internet : www.upf.pf

Directeur de la publication : M. ÉRIC CONTE, président
Rédaction : service Communication
Photographies : Max Ndzengue, matarai.com, Bertrand Lacour,
Maiko Mou, Flavien Coste, Patrice Myotte-Duquet
Régie publicitaire : Eden Productions (689) 40 54 05 30
Pré-presses : Scoop (689) 40 50 95 95
Impression : STP-multipress

Le guide de l'Étudiant est tiré à 4 200 exemplaires.
Dépôt légal 2^e trimestre 2016
© Université de la Polynésie française

SIMPLE, FACILE, ET GRATUIT*...



... POUR VOS RETRAITS D'ESPÈCES,
OPTEZ POUR LA CARTE FENUA

Profitez dès maintenant de la **Carte Fenua OPT** pour vos retraits d'espèces aux distributeurs automatiques de billets (DAB).

La Carte Fenua OPT est gratuite* la première année et vous permet de retirer de l'argent de votre compte CCP sans aucun frais !

N'hésitez plus !







Pour plus de renseignements, adressez-vous auprès de votre agence OPT habituelle ou appelez le 40 432 432

*Offre valable pour les titulaires d'un compte CCP pour toute première adhésion d'une carte Fenua.



www.opt.pf





Les collections Littératures du Pacifique, Noir Pacifique & Culture océanienne

Maintenant disponibles en e-book

pour tous formats et tous supports [Apple iBookstore, Amazon Kindle, Kobo, etc.]