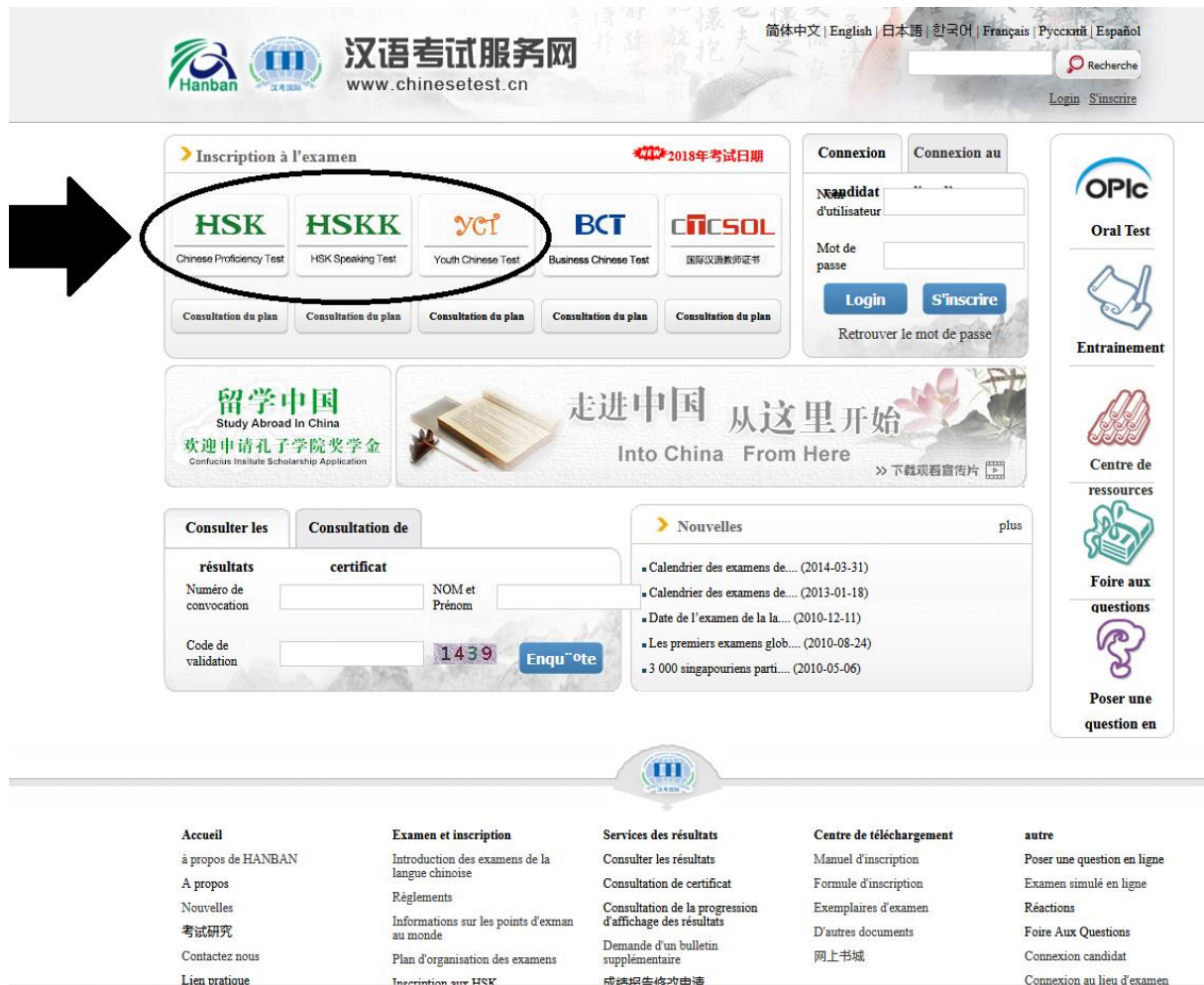


# GUIDE D'INSCRIPTION AU HSK, AU HSKK ET AU YCT

## I. Aller sur le site : [www.chinestest.cn](http://www.chinestest.cn)

Vous pouvez changer la langue du site et le mettre en français, en choisissant la langue en haut à droite du site.

## II. Sur la page d'accueil du site, cliquer soit sur l'onglet HSK (Test de niveau en chinois), soit sur HSKK (Test de niveau d'oral en chinois) ou sur YCT (Test de niveau en chinois pour les écoliers et les collégiens)



The screenshot shows the homepage of the HANBAN Chinese Exam Service Website. At the top, there are logos for HANBAN and the Ministry of Education, along with the website name in Chinese and English, and a search bar. Below the header, there is a section for 'Inscription à l'examen' (Exam Registration) with buttons for HSK, HSKK, YCT, BCT, and CSOL. A large black arrow points to these buttons. To the right of the registration buttons is a 'Connexion' (Login) section with fields for 'Candidat d'utilisateur' (User) and 'Mot de passe' (Password), and buttons for 'Login' and 'S'inscrire' (Sign up). Below the registration buttons is a section for 'Consultation du plan' (Exam Plan) with buttons for each exam type. In the center, there is a banner for '留学中国' (Study Abroad in China) and '走进中国 从这里开始' (Enter China From Here). Below the banner, there is a section for 'Consulter les résultats' (Check Results) with fields for 'Numéro de convocation' (Admission Number), 'NOM et Prénom' (Name and Surname), and 'Code de validation' (Validation Code), and a button for 'Enquête' (Survey). To the right of the results section is a 'Nouvelles' (News) section with a list of recent news items. On the far right, there is a vertical sidebar with links to 'OPIC Oral Test', 'Entraînement' (Training), 'Centre de ressources' (Resource Center), 'Foire aux questions' (FAQ), and 'Poser une question en' (Ask a question).

Accueil	Examen et inscription	Services des résultats	Centre de téléchargement	autre
à propos de HANBAN	Introduction des examens de la langue chinoise	Consulter les résultats	Manuel d'inscription	Poser une question en ligne
A propos	Règlements	Consultation de certificat	Formule d'inscription	Examen simulé en ligne
Nouvelles	Informations sur les points d'examen au monde	Consultation de la progression d'affichage des résultats	Exemplaires d'examen	Réactions
考试研究	Plan d'organisation des examens	Demande d'un bulletin supplémentaire	D'autres documents	Foire Aux Questions
Contactez nous	Inscription aux HSK	网上书城	网上书城	Connexion candidat
Lien gratuite		成绩报告单修改申请		Connexion au lieu d'examen

## A. Inscrivez-vous sur le site :

### 1. Si vous ne vous êtes jamais inscrit, cliquez sur « S'inscrire »

简体中文 | English | 日本語 | 한국어 | Français | Русский | Español

  **汉语考试服务网**  
www.chinesetest.cn

Recherche

Login S'inscrire Back To Old Version

Accueil Nouvelles Présentation Inscription Centres d'examen Entraînement Règlements A propos

**conseil d'opération**

Si vous vous êtes inscrit sur le site internet, veuillez vous connecter en tapant directement le nom d'utilisateur et le mot de passe choisis lors de l'inscription à l'examen et la consultation de l'historique d'examen. Si vous n'êtes pas inscrit sur site de service d'examen du mandarin, veuillez vous inscrire. Sélectionner « enregistrer » sur la page principale.

**connexion d'utilisateur**

veuillez vous connecter pour vous inscrire!

Nom d'utilisateur

Mot de passe

Login retrouver **S'inscrire**

Accueil  
à propos de HANBAN  
A propos  
Nouvelles  
考试研究  
Contactez nous  
Lien pratique  
Information légales

**Examen et inscription**  
Introduction des examens de la langue chinoise  
Règlements  
Informations sur les points d'examen au monde  
Plan d'organisation des examens  
Inscription aux HSK  
Inscription aux YCT  
Inscription aux BCT


**Services des résultats**  
Consulter les résultats  
Consultation de certificat  
Consultation de la progression d'affichage des résultats  
额外成绩报告申请  
成绩报告修改申请  
成绩复议申请

**Centre de téléchargement**  
Manuel d'inscription  
Formule d'inscription  
Exemplaires d'examen  
D'autres documents  
网上书城

**autre**  
Poser une question en ligne  
Examen simulé en ligne  
Réactions  
Foire Aux Questions  
Connexion candidat  
Connexion au lieu d'examen  
Retrouver le mot de passe

tous droits réservés © centre de test du mandarin international 2013-2016 No.16003362-1 en réserve ICP Pékin  
Il est conseillé de visiter ce site internet via Internet Explorer (version supérieure à 6.0) ou Firefox.

Vous serez redirigé vers une page où vous devrez remplir les informations suivantes :

Inscription		
( * indique un champ requis)		
E-mail:	<input type="text"/>	* Veuillez entrer un Email que vous utilisez régulièrement pour obtenir les informations en temps et en heure.
Mot de passe :	<input type="password"/>	* Au moins 6 caractères ❗ Mot de passe: 6 à 20 caractères!
Confirmation de mot de passe:	<input type="password"/>	* Doit être identique au mot de passe!
Nationalité:	<input type="text" value="veuillez sélectionner"/>	
Langue maternelle:	<input type="text" value="veuillez sélectionner"/>	
Date de naissance :	<input type="text" value="Sélectionner la date"/>	
Combien de temps avez vous appris le chinois :	<input type="text" value="veuillez sélectionner"/>	
Pourquoi voulez-vous apprendre le chinois :	<input type="text" value="veuillez sélectionner"/>	
Comment avez-vous connu l'examen:	<input type="text" value="veuillez sélectionner"/>	
Code de validation :	<input type="text"/> 	* Si vous avez des problèmes de visibilité, veuillez cliquer sur rafraichir.
<input checked="" type="checkbox"/> J'ai lu et j'accepte « convention d'inscription »		* Veuillez lire la convention d'inscription
<input type="button" value="Soumettre"/> <input type="button" value="Reset"/>		

Vérifiez bien d'avoir coché la case « J'ai lu et j'accepte « convention d'inscription » et cliquer sur « Soumettre ».

Continuer à suivre les instructions qui vous seront données.

## 2. Si vous êtes déjà inscrit mais que vous ne vous souvenez plus de votre mot de passe, cliquer sur « Retrouver » :




**汉语考试服务网**  
www.chinesetest.cn

简体中文

English

日本語

한국어

Français

Русский

Español

[Login](#)
[S'inscrire](#)
[Back To OldVersion](#)



Accueil



Nouvelles



Présentation



Inscription



Centres d'examen



Entraînement



Règlements



A propos



conseil d'opération

Si vous vous êtes inscrit sur le site internet, veuillez vous connecter en tapant directement le nom d'utilisateur et le mot de passe choisis lors de l'inscription à l'examen et la consultation de l'historique d'examen. Si vous n'êtes pas inscrit sur site de service d'examen du mandarin, veuillez vous inscrire. Sélectionner « enregistrer » sur la page principale.



connexion d'utilisateur

veuillez vous connecter pour vous inscrire!

Nom d'utilisateur

Mot de passe

Accueil

à propos de HANBAN

A propos

Nouvelles

考试研究

Contactez nous

Lien pratique

Information légales

Examen et inscription

Introduction des examens de la langue chinoise

Règlements

Informations sur les points d'examen au monde

Plan d'organisation des examens

Inscription aux HSK

Inscription aux YCT

Inscription aux BCT

Services des résultats

Consulter les résultats

Consultation de certificat

Consultation de la progression d'affichage des résultats

额外成绩报告申请

成绩报告修改申请

成绩复议申请

Centre de téléchargement

Manuel d'inscription

Formule d'inscription

Exemplaires d'examen

D'autres documents

网上书城

autre

Poser une question en ligne

Examen simulé en ligne

Réactions

Foire Aux Questions

Connexion candidat

Connexion au lieu d'examen

Retrouver le mot de passe

tous droits réservés © centre de test du mandarin international 2013-2016 No.16003362-1 en réserve ICP Pékin

Il est conseillé de visiter ce site internet via Internet Explorer (version supérieure à 6.0) ou Firefox.

5

Il vous sera demandé alors l'adresse mail utilisée lors de l'inscription et le code de validation puis de cliquer sur « Soumettre »

汉语考试服务网  
www.chinesetest.cn

简体中文 | English | 日本語 | 한국어 | Français | Русский | Español

Recherche

Login | S'inscrire | Back To Old Version

Accueil | Nouvelles | Présentation | Inscription | Centres d'examen | Entraînement | Règlements | A propos

### Retrouver le mot de passe

Email:	<input type="text"/>	* Veuillez taper l'email utilisée lors de votre inscription.
Code de validation :	<input type="text"/> 5518	* Si vous avez des problèmes de visibilité, veuillez cliquer sur rafraîchir.

---

<b>Accueil</b> à propos de HANBAN A propos Nouvelles 考试研究 Contactez nous Lien pratique Information légales	<b>Examen et inscription</b> Introduction des examens de la langue chinoise Règlements Informations sur les points d'examen au monde Plan d'organisation des examens Inscription aux HSK Inscription aux YCT Inscription aux BCT	<b>Services des résultats</b> Consulter les résultats Consultation de certificat Consultation de la progression d'affichage des résultats 额外成绩报告申请 成绩报告修改申请 成绩复议申请	<b>Centre de téléchargement</b> Manuel d'inscription Formule d'inscription Exemplaires d'examen D'autres documents 网上书城	<b>autre</b> Poser une question en ligne Examen simulé en ligne Réactions Foire Aux Questions Connexion candidat Connexion au lieu d'examen Retrouver le mot de passe
---	---	--	--	--

tous droits réservés © centre de test du mandarin international 2013-2016 No.16003362-1 en réserve ICP Pékin  
Il est conseillé de visiter ce site internet via Internet Explorer (version supérieure à 6.0) ou Firefox.

Cliquer sur le lien qui vous sera envoyé par mail :

Notice on password recovery

no\_reply@chinesetest.cn 18 mars (Il y a 3 jours)

À moi

chinois > français Traduire le message Désactiver pour : chinois

尊敬的用戶您好，  
您在汉语考试服务网(<http://www.chinesetest.cn>)上申请了找回登录密码的服务，请您点击[这里](#)去重新设定您的密码。

汉考国际

Cliquez ici pour Répondre ou pour Transférer le message.

1,14 Go (7 %) utilisés sur 15 Go Gérer

Conditions d'utilisation - Confidentialité

Dernière activité sur le compte : Il y a 5 heures Détails

Cliquer sur « Modifier » une fois que vous avez choisi un nouveau mot de passe.



**汉语考试服务网**  
 www.chinesetest.cn

简体中文 | English | 日本語 | 한국어 | Français | Русский | Español  
 Recherche   
[Login](#) [S'inscrire](#) [Back To Old Version](#)

-  Accueil
-  Nouvelles
-  Présentation
-  Inscription
-  Centres d'examen
-  Entraînement
-  Règlements
-  A propos

Nom d'utilisateur:	<input type="text"/>	
veuillez taper le nouveau mot de passe:	<input type="text"/>	
veuillez retaper le nouveau mot de passe:	<input type="text"/>	
<input type="button" value="modifier"/>		



#### Accueil

[à propos de HANBAN](#)  
[A propos](#)  
[Nouvelles](#)  
[考试研究](#)  
[Contactez nous](#)  
[Lien pratique](#)  
[Information légales](#)

#### Examen et inscription

[Introduction des examens de la langue chinoise](#)  
[Règlements](#)  
[Informations sur les points d'examen au monde](#)  
[Plan d'organisation des examens](#)  
[Inscription aux HSK](#)  
[Inscription aux YCT](#)  
[Inscription aux BCT](#)

#### Services des résultats

[Consulter les résultats](#)  
[Consultation de certificat](#)  
[Consultation de la progression d'affichage des résultats](#)  
[额外成绩报告申请](#)  
[成绩报告修改申请](#)  
[成绩复议申请](#)

#### Centre de téléchargement

[Manuel d'inscription](#)  
[Formule d'inscription](#)  
[Exemplaires d'examen](#)  
[D'autres documents](#)  
[网上书城](#)

#### autre

[Poser une question en ligne](#)  
[Examen simulé en ligne](#)  
[Réactions](#)  
[Foire Aux Questions](#)  
[Connexion candidat](#)  
[Connexion au lieu d'examen](#)  
[Retrouver le mot de passe](#)

tous droits réservés © centre de test du mandarin international 2013-2016 No.16003362-1 en réserve ICP Pékin  
 Il est conseillé de visiter ce site internet via Internet Explorer (version supérieure à 6.0) ou Firefox.



3. Si vous êtes déjà inscrit et que vous vous souvenez de votre mot de passe, inscrivez votre nom d'utilisateur (votre adresse e-mail) et votre mot de passe, puis cliquez sur « Login »

The screenshot shows the HSK website interface. At the top, there are logos for Hanban and the Ministry of Education, along with the website name '汉语考试服务网' and 'www.chinesetest.cn'. Navigation icons for Accueil, Nouvelles, Présentation, Inscription, Centres d'examen, Entraînement, Règlements, and A propos are visible. A search bar is also present.

On the left, under 'conseil d'opération', there is a text box explaining the login process for users who are already registered. A large black arrow points from this text box to the 'Login' button in the 'connexion d'utilisateur' section.

The 'connexion d'utilisateur' section contains a red message: 'veuillez vous connecter pour vous inscrire!'. Below this, there are input fields for 'Nom d'utilisateur' and 'Mot de passe', followed by a blue 'Login' button, a 'retrouver' link, and a 'S'inscrire' link.



At the bottom, there is a footer with a table of links organized into five columns: Accueil, Examen et inscription, Services des résultats, Centre de téléchargement, and autre.

Accueil	Examen et inscription	Services des résultats	Centre de téléchargement	autre
à propos de HANBAN	Introduction des examens de la langue chinoise	Consulter les résultats	Manuel d'inscription	Poser une question en ligne
A propos	Règlements	Consultation de certificat	Formule d'inscription	Examen simulé en ligne
Nouvelles	Informations sur les points d'examen au monde	Consultation de la progression d'affichage des résultats	Exemplaires d'examen	Réactions
考试研究	Plan d'organisation des examens	额外成绩报告申请	D'autres documents	Foire Aux Questions
Contactez nous	Inscription aux HSK	成绩报告修改申请	网上书城	Connexion candidat
Lien pratique	Inscription aux YCT	成绩复议申请		Connexion au lieu d'examen
Information légales	Inscription aux BCT			Retrouver le mot de passe

tous droits réservés © centre de test du mandarin international 2013-2016 No.16003362-1 en réserve ICP Pékin  
Il est conseillé de visiter ce site internet via Internet Explorer (version supérieure à 6.0) ou Firefox.



## B. Vous n'avez plus qu'à cliquer sur « S'inscrire immédiatement »



**汉语考试服务网**  
 www.chinesetest.cn


简体中文 | English | 日本語 | 한국어 | Français | Русский | Español

Recherche


Bienvenue here.emeri.d@gmail.com connexion d'utilisateur Centre d'information personnelle Déconnexion



 Accueil



 Nouvelles



 Présentation



 Inscription


 Centres d'examen


 Entraînement


 Règlements



 A propos


 @gmail.com connexion réussi!

Consulter le centre d'information personnelle

s'inscrire immédiatement





**Accueil**  
 à propos de HANBAN  
 A propos  
 Nouvelles  
 考试研究  
 Contactez nous  
 Lien pratique  
 Information légales

**Examen et inscription**  
 Introduction des examens de la langue chinoise  
 Règlements  
 Informations sur les points d'examen au monde  
 Plan d'organisation des examens  
 Inscription aux HSK  
 Inscription aux YCT  
 Inscription aux BCT

**Services des résultats**  
 Consulter les résultats  
 Consultation de certificat  
 Consultation de la progression d'affichage des résultats  
 额外成绩报告申请  
 成绩报告修改申请  
 成绩复议申请

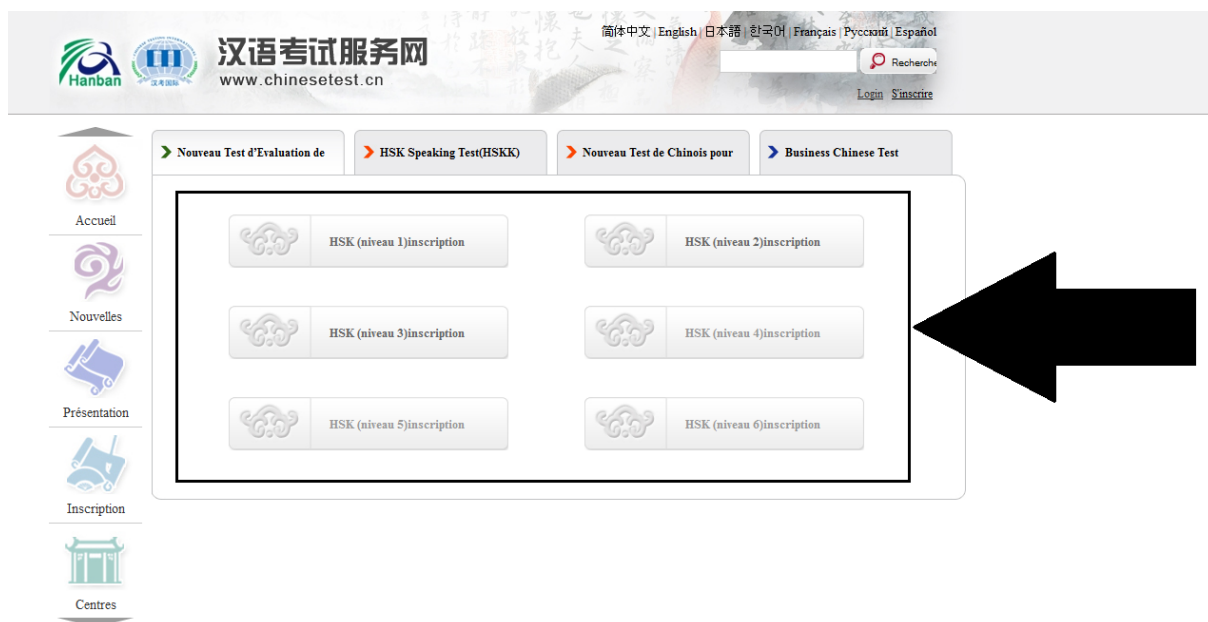

**Centre de téléchargement**  
 Manuel d'inscription  
 Formule d'inscription  
 Exemplaires d'examen  
 D'autres documents  
 网上书城

**autre**  
 Poser une question en ligne  
 Examen simulé en ligne  
 Réactions  
 Foire Aux Questions  
 Connexion candidat  
 Connexion au lieu d'examen  
 Retrouver le mot de passe

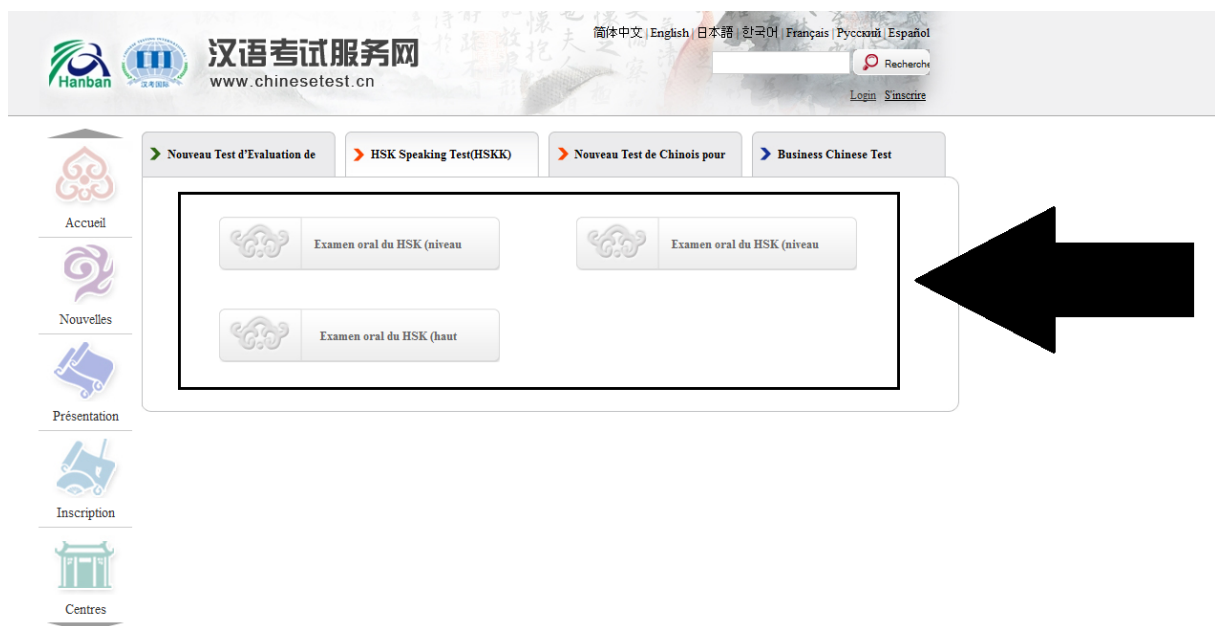
tous droits réservés © centre de test du mandarin international 2013-2016 No.16003362-1 en réserve ICP Pékin  
 Il est conseillé de visiter ce site internet via Internet Explorer (version supérieure à 6.0) ou Firefox.

### III. Choisir l'examen et le niveau que vous souhaitez passer

#### A. Pour le HSK :



## B. Pour le HSKK :



## C. Pour le YCT



Attention, ne sélectionnez que les 4 niveaux qui sont encadrés, les examens oraux du YCT ne sont pas proposés par l'Institut Confucius.

Quand vous avez sélectionné le niveau de votre choix, cliquez ensuite sur  
« S’inscrire »

The screenshot shows the homepage of the HSK website. At the top, there are logos for Hanban and the Ministry of Education, along with the website name in Chinese and English. A navigation bar contains icons for Accueil, Nouvelles, Présentation, Inscription, Centres d'examen, Entraînement, Règlements, and A propos. On the left, there are two vertical menus: one for HSK (niveau 1 to 6) and one for HSKK (niveau 1 to 3). The main content area is titled 'HSK (niveau 1)' and contains text in French describing the exam. At the bottom of this section, a blue button labeled 's'inscrire' is circled in red, with a large black arrow pointing directly to it.

汉语考试服务网  
www.chinesetest.cn

简体中文 | English | 日本語 | 한국어 | Français | Русский | Español

Recherche

Login S'inscrire Back To Old Version

Accueil Nouvelles Présentation Inscription Centres d'examen Entraînement Règlements A propos

➤ HSK介绍  
INTRODUCTION

HSK (niveau 1) Inscription

HSK (niveau 2) Inscription

HSK (niveau 3) Inscription

HSK (niveau 4) Inscription

HSK (niveau 5) Inscription

HSK (niveau 6) Inscription

➤ HSKK介绍  
INTRODUCTION

Examen oral du HSK (niveau 1)

Examen oral du HSK (niveau 2)

Examen oral du HSK (niveau 3)

Examen oral du HSK (niveau 4)

Examen oral du HSK (niveau 5)

Examen oral du HSK (niveau 6)

HSK (niveau 1)

HSK (niveau 1) vise à tester l'expression en chinois du candidat, le niveau de l'examen correspondant au niveau 1 du « *Chinese Language Proficiency Scales For Speaker of Other Languages* » et au niveau A1 du « *Common European Framework (CEF)* ». Un candidat qualifié par HSK (niveau 1) est en mesure de comprendre et d'utiliser quelques mots, expressions et phrases en chinois, quoi que très basique, pour se faire comprendre, le candidat étant considéré comme ayant le potentiel pour poursuivre son apprentissage de la langue chinoise.

HSK (niveau 1) est destiné au candidat ayant suivi de 2 à 3 heures de cours de chinois par semaine pour une durée de 1 semestre (la moitié d'une année scolaire), le candidat étant censé connaître environs 150 mots chinois de base.

s'inscrire

## IV. Choisir votre centre d'examen, la date et la forme du test :

The screenshot shows the '汉语考试服务网' (Chinese Exam Service Network) website. The navigation bar includes links for Accueil, Nouvelles, Présentation, Inscription, Centres d'examen, Entraînement, Règlements, and A propos. A progress bar indicates four steps: 1. sélectionner le lieu d'examen, 2. remplir le document, 3. Transférer, and 4. confirmation d'information. Below the progress bar, a message states 'la préinscription est réussi.' (pre-registration is successful).

The main section is titled 'Examen oral du HSK (niveau bas) --s'inscrire--sélection du lieu d'examen'. It contains a form with the following fields:

Continent:	Europe	* sélectionnez le continent qui vous convient.
Etat/Région:	FRENCH POLYNESIA	* sélectionnez le lieu d'examen d'Etat/région où vous mieux convient.
考试形式:	<input checked="" type="radio"/> 纸笔考 <input type="radio"/> 机网考	* 请选择考试形式
Lieu D'examen:	Institut Confucius de l'Université de la Polynésie Française	* sélectionnez votre lieu d'examen
Heure D'examen:	2016-05-21	* heure d'examen que vous désirez
<input checked="" type="checkbox"/> j'ai lu et j'accepte « règlements pour les candidats à l'examen du mandarin »		*

At the bottom of the form are two buttons: 'Soumettre' and 'Reset'.

Complétez la page comme suit :

Le continent : **EUROPE**

Etat/Région : **FRENCH POLYNESIA**

考试形式 : 纸笔考 (Examen sous forme papier)

Lieu d'Examen : **INSTITUT CONFUCIUS DE L'UNIVERSITÉ DE LA POLYNÉSIE FRANÇAISE**

Heure d'examen : (sélectionner la date inscrite)

N'oubliez pas de cocher « j'ai lu et j'accepte « règlements pour les candidats à l'examen de mandarin ».

Puis cliquer sur « Soumettre »

## V. Compléter vos informations personnelles :

Examen oral du HSK (niveau bas) --s'inscrire--enregistrement d'information des candidats

Nom D'utilisateur :	<input type="text"/>	
Nom et prénom:	<input type="text"/>	* entrez votre nom en MAJUSCULE et votre prénom en minuscule
Nom et prénom(en chinois):	<input type="text"/>	entrez votre nom et prénom en chinois
Sexe:	<input type="text"/>	* cliquez sur parcourir pour sélectionner
Date De Naissance:	<input type="text"/>	* tapez votre date de naissance
Nationalité:	<input type="text"/>	* votre nationalité
Langue Maternelle:	<input type="text"/>	* veuillez entrer votre première langue, soit la langue maternelle
Type De Carte:	<input type="text"/>	* sélectionner votre type de carte d'identité
Numéro De La Carte:	<input type="text"/>	* veuillez remplir le numéro de carte correspondant, 3 à 38 caractères
Numéro De Téléphone:	<input type="text"/>	* entrez un numéro de téléphone sur lequel vous êtes joignable
Combien de temps avez vous appris le chinois :	<input type="text"/>	* veuillez sélectionner
您是:	<input type="radio"/> élève, étudiant <input type="radio"/> personnel en poste <input type="radio"/> autres (professions libérales)	
推广码:	<input type="text"/>	输入推广码
Adresse:	<input type="text"/>	entrez vos coordonnées
Remarques:	<input type="text"/>	limite de 0-50 caractères ou caractères chinois, y compris les symboles!

Au-dessus

suivant

Une fois que vous avez rempli toutes les informations obligatoires, cliquez sur « Suivant ».



## VI. Photos d'identité

A. Soit cliquer sur le premier onglet pour sélectionner une photo d'identité standard (qui a été scannée) sur votre ordinateur, clé USB, disque dur et l'ouvrir



The screenshot shows the HSKK (初級) registration page. At the top, there is a header with logos for Hanban and the Chinese Language Exam Service Network (www.chinesetest.cn). Below the header is a navigation bar with icons for Accueil, Nouvelles, Présentation, Inscription, Centres d'examen, Entraînement, and Règlements. A progress bar indicates the steps: 1 sélectionner le lieu d'examen, 2 remplir le document, 3 Transférer, 4 confirmation d'information. A message states "la préinscription est réussi." Below this, the title "HSKK(初級) --s'inscrire--uploade de photo" is displayed. A large black arrow points to the "选择照片" button. The main area contains a placeholder for a photo with the word "photo" written on it. To the right, there is a section titled "N.B. Articles importants" with details about photo requirements. At the bottom, there are buttons for "Au-dessus" and "suivant".

简体中文 | English | 日本語 | 한국어 | Français | Русский | Español

Hanban 汉语考试服务网 www.chinesetest.cn Bienvenue connexion d'utilisateur, Centre d'information personnelle Déconnexion

Accueil Nouvelles Présentation Inscription Centres d'examen Entraînement Règlements

1 sélectionner le lieu d'examen 2 remplir le document 3 Transférer 4 confirmation d'information

la préinscription est réussi.

HSKK(初級) --s'inscrire--uploade de photo

选择照片 裁剪 完成

photo

N.B. Articles importants

- ◇ Exigences de pour la photo : Photographie récente, formelle, de face, tête nue, fond de couleur unie, format de photo d'identité, ne pas utiliser une photo de vue ou de souvenir.
- ◇ Format de photo : JPG
- ◇ Définition de photo : 180 pixel x 240 pixels
- ◇ Taille du fichier : inférieure à 100 K
- ◇ Si aucune photo numérique n'est fournie par le candidat, celui-ci est permis d'emmener la photo dans un disque dur portable USB au point d'examen pour solliciter l'aide du personnel.
- ◇ Les candidats inscrits à l'examen du chinois dans la partie continentale de la Chine doivent transférer la photo standardisée. Sinon ou la photo transmise ne répond pas aux demandes, ils ne peuvent pas participer à l'examen.

Au-dessus suivant

## B. Soit sélectionner une photo et cliquer sur le deuxième onglet

汉语考试服务网  
www.chinesetest.cn

简体中文 | English | 日本語 | 한국어 | Français | Русский | Español

Bienvenue [nom] connexion d'utilisateur, Centre d'information personnelle Déconnexion

Accueil Nouvelles Présentation Inscription Centres d'examen Entraînement Règlements

1 sélectionner le lieu d'examen 2 remplir le document 3 Transférer 4 confirmation d'information

la préinscription est réussie.

KK(初级) --s'inscrire--uploade de photo

选择照片 裁剪 完成

photo

N.B. Articles importants

- ◇ Exigences de pour la photo : Photographie récente, formelle, de face, tête nue, fond de couleur unie, format de photo d'identité, ne pas utiliser une photo de vue ou de souvenir.
- ◇ Format de photo : JPG
- ◇ Définition de photo : 180 pixel x 240 pixels
- ◇ Taille du fichier : inférieure à 100 K
- ◇ Si aucune photo numérique n'est fournie par le candidat, celui-ci est permis d'emmener la photo dans un disque dur portable USB au point d'examen pour solliciter l'aide du personnel.
- ◇ Les candidats inscrits à l'examen du chinois dans la partie continentale de la Chine doivent transférer la photo standardisée. Sinon ou la photo transmise ne répond pas aux demandes, ils ne peuvent pas participer à l'examen.

Au-dessus suivant

## C. Pour finir cliquer sur le troisième onglet,

汉语考试服务网  
www.chinesetest.cn

简体中文 | English | 日本語 | 한국어 | Français | Русский | Español

Bienvenue [nom] connexion d'utilisateur, Centre d'information personnelle Déconnexion

Accueil Nouvelles Présentation Inscription Centres d'examen Entraînement Règlements

1 sélectionner le lieu d'examen 2 remplir le document 3 Transférer 4 confirmation d'information

la préinscription est réussie.

HSKK Inscription--upload de photo

选择照片 裁剪 完成

photo

N.B. Articles importants

- ◇ Exigences de pour la photo : Photographie récente, formelle, de face, tête nue, fond de couleur unie, format de photo d'identité, ne pas utiliser une photo de vue ou de souvenir.
- ◇ Format de photo : JPG
- ◇ Définition de photo : 180 pixel x 240 pixels
- ◇ Taille du fichier : inférieure à 100 K
- ◇ Si aucune photo numérique n'est fournie par le candidat, celui-ci est permis d'emmener la photo dans un disque dur portable USB au point d'examen pour solliciter l'aide du personnel.
- ◇ Les candidats inscrits à l'examen du chinois dans la partie continentale de la Chine doivent transférer la photo standardisée. Sinon ou la photo transmise ne répond pas aux demandes, ils ne peuvent pas participer à l'examen.

Au-dessus suivant

Si la photo est conforme aux exigences, elle devrait apparaître à la place de l'image ci-dessous



Si vous ne pouvez pas télécharger votre photo d'identité, vous pouvez passer au bureau de l'Institut Confucius de l'UPF pour nous déposer vos photos ou nous apporter la version numérique de cette dernière.

Pour passer à la dernière partie de l'inscription, cliquer sur « Suivant »

## VII. Confirmer les informations de l'inscription

Il faudra lors d'une dernière étape vérifier que toutes les informations inscrites sont valides, car toutes informations erronées entraîneront l'impossibilité pour le candidat de passer l'examen ou l'annulation de ses résultats.

Examen oral du HSK (niveau bas) --s'inscrire--confirmation des informations du candidat

<b>Nom D'utilisateur</b>  <b>Nom et prénom</b>  <b>Nom et prénom(en chinois)</b>		<b>Photo Personnelle</b>   Photo Uploadée
<b>Sexe</b>  <b>Date De Naissance</b>  <b>Numéro De Téléphone</b>  <b>Adresse</b>		
<b>Nationalité</b>		
<b>Langue Maternelle</b>		
<b>Type De Carte</b>		
<b>Numéro De La Carte</b>		
<b>Combien de temps avez vous appris le chinois :</b>  <b>您是 :</b>		
<b>Niveau De L'examen</b>		
<b>Heure D'examen</b>		
<b>nom du lieu d'examen</b>	Institut Confucius de l'Université de la Polynésie française	
<b>考试地点</b>		

Au-dessus

Confirmer et soumettre

Une fois les vérifications faites cliquer sur « Confirmer et soumettre ».

Les icônes « Au-dessus » servent à retourner à l'étape précédente, toutes les informations inscrites seront alors supprimées.

Au-dessus

**Toutes ces étapes ne servent qu'à la préinscription, l'inscription finale ne s'effectue qu'avec le paiement des droits d'inscription et la réception de la confirmation d'inscription**

## **VIII. Payer les droits d'inscriptions**

Les droits d'inscription sont à régler auprès du bureau de l'Institut Confucius de l'UPF soit par chèques (libellé à l'ordre de 'l'agent comptable de l'UPF'), soit en espèces ou encore par virement bancaire (demandez le RIB soit à l'Institut Confucius de l'UPF ou à l'agence comptable, et bien indiquez votre identité et le nom de l'examen lors du virement).

La somme doit être payée en une seule fois. Les droits se déclinent comme suit :

### **A. Pour le HSKK**

Niveau 1 (élémentaire)	1790 XPF
Niveau 2 (intermédiaire)	2980 XPF
Niveau 3 (avancé)	4180 XPF

### **B. Pour le HSK**

Niveau 1	1790 XPF
Niveau 2	2390 XPF
Niveau 3	3580 XPF
Niveau 4	4180 XPF
Niveau 5	4780 XPF
Niveau 6	5970 XPF

### **C. Pour le YCT**

Niveau 1	597 XPF
Niveau 2	1193 XPF
Niveau 3	1790 XPF
Niveau 4	2387 XPF

La clôture du paiement des droits d'inscription diffère selon l'examen :

– **Le HSKK**

Pour le HSKK niveau 2 intermédiaire, la clôture des paiements se fera le **vendredi 22 février 2019 à 12h00**.

Pour le HSKK niveau 1 débutant, la clôture des paiements se fera le **vendredi 12 avril 2019, à 12h00**.

Pour le HSKK niveau 3 avancé, la clôture des paiements se fera le **vendredi 13 septembre 2019, à 12h00**.

– **Le HSK**

Pour le HSK du dimanche 10 juin, tous niveaux confondus, la clôture des paiements se fera le **vendredi 17 mai 2019 à 12h00**.

Pour le HSK du samedi 16 novembre, tous niveaux confondus, la clôture des paiements se fera le **vendredi 18 octobre, à 12h00**.

– **LE YCT**

Pour le YCT, tous niveaux confondus, la clôture des paiements se fera le **vendredi 22 février 2019 à 12h00**.

## **IX. Réception par mail de la confirmation d'inscription**

Vous recevrez le mail de confirmation d'inscription 10 jours avant le test. Si vous ne recevez pas de mail de confirmation, contacter le bureau de l'Institut Confucius de l'UPF.



## X. Récupérer le ticket d'admission au test

Pour éviter tout souci de retard de livraison postale ou de perte de document, le ticket d'admission au test sera remis le jour de l'examen aux candidats par l'Institut Confucius de l'UPF. Le ticket d'admission au test est une pièce obligatoire le jour de l'examen, qui, s'il n'est pas présenté peut être un motif d'exclusion au test du candidat.

**Pour retourner sur votre compte, remplissez les informations demandées ici :**

The screenshot shows the homepage of the Chinese Test Service Network. At the top, there are logos for HANBAN and the website URL www.chinesetest.cn. Below the logos, there are navigation links for various tests: HSK, HSKK, YCT, BCT, and CTO. A large black arrow points to the login section, which includes fields for 'Nom candidat / utilisateur' and 'Mot de passe', and buttons for 'Login' and 'S'inscrire'. There is also a link for 'Retrouver le mot de passe'. The page also features a 'Nouvelles' section with recent news and a 'Foire aux questions' section.

Les résultats des différents tests passés peuvent être connu par Internet 1 mois après l'examen sur le site [www.chinesetest.com](http://www.chinesetest.com), un certificat est envoyé par la poste quel que soit le résultat à l'Institut Confucius de l'UPF 45 jours après l'examen, un mail est alors envoyé pour que les candidats qui ont passé les tests puissent venir les récupérer au bureau de l'Institut Confucius.